

VFI Niederwaldkirchen & Co KG
Rechnungsabschluss 2025

Prüfungsbericht-Rechnungsprüfer

**Verein zur Förderung der Infrastruktur
der Marktgemeinde Niederwaldkirchen & Co KG
4174 Niederwaldkirchen, Markt 22**

Protokoll

Anwesende:

Schriftführer: Schauer Josef
Rechnungsprüfer: Mag. Trudenberger Nicole
Bergsmann Manfred



Prüfungsbericht

über die am **Dienstag, den 24. März 2026** mittels Sitzung erfolgte Prüfung des Rechnungsabschlusses des Vereines zur Förderung der Infrastruktur der Marktgemeinde Niederwaldkirchen & Co.KG.



Der Rechnungsabschluss 2025 wurde einer genauen Kontrolle unterzogen. Sämtliche Nachweise und der Kassenbestand wurden mit den Summen des Rechnungsabschlusses verglichen und stimmen überein.

Geschäftsführer:

Schriftführer:

Die Rechnungsprüfer:

Protokollauszug



Auszug aus der Verhandlungsschrift

über die öffentliche Sitzung des Gemeinderates
der Marktgemeinde Niederwaldkirchen vom 26.03.2026.

Zahl: I/2026

über die öffentliche Sitzung des **Gemeinderates** der Marktgemeinde Niederwaldkirchen am
26. März 2026

Tagungsort: Sitzungsraum der Marktgemeinde Niederwaldkirchen

ANWESENDE:

1. Bürgermeister Harald Haselmayr als Vorsitzender

2.	Lindorfer Hedwig	13.	Füreder Simon
3.	Wolkerstorfer Gerhard	14.	Bergsmann Manfred
4.	Priglinger Julian	15.	Burgstaller Helmut
5.	Simader Johannes	16.	
6.		17.	Trudenberger Nicole
7.		18.	
8.	Paster Gerald	19.	
9.			
10.	Rechberger Sieglinde		
11.	Steinmayr Johannes		
12.	Hauder Johannes		

Ersatzmitglieder:

Simader Andreas	für Gruber Angelika
Reinthalder Christiane	für Lanzersdorfer Erwin und Pichler Anna
Lindorfer Norbert	für Zauner Leonhard
Kerschbaumaier Peter	für Simon Markus und Süß Michael
Rois Franz	für Huemer Mathias und Neißl Maria
Leitner Helmut	für Kapfer Markus

Die Leiterin des Gemeindeamtes: AL Maria Haas

Fachkundige Personen (§ 66 Abs. 2 O.Ö. GemO. 1990):

Mitglieder mit beratender Stimme in Ausschüssen (§ 18 Abs. 4 O.Ö. GemO. 1990)

Es fehlen:

entschuldigt:	entschuldigt:
Gruber Angelika	Huemer Mathias und Neißl Maria
Lanzersdorfer Erwin	Pichler Anna
Zauner Leonhard	Kapfer Markus
Simon Markus und Süß Michael	

Der Schriftführer (§ 54 Abs. 2 O.ö. GemO. 1990): Klaus Hofbauer und AL Maria Haas

Der Vorsitzende eröffnet um 19:30 Uhr die Sitzung und stellt fest, dass

- a) die Sitzung vom ihm einberufen wurde;
- b) die Verständigung hierzu gemäß den vorliegenden Zustellnachweisen an alle Mitglieder bzw. Ersatzmitglieder zeitgerecht schriftlich am 19.03.2026 unter Bekanntgabe der Tagesordnung erfolgt ist;
die Abhaltung der Sitzung durch Anschlag an der Amtstafel am gleichen Tage öffentlich kundgemacht wurde;
- c) die Beschlussfähigkeit gegeben ist;
- d) die Verhandlungsschrift über die letzte Sitzung vom 16.12.2025 bis zur heutigen Sitzung während der Amtsstunden im Gemeindeamt zur Einsicht aufgelegt ist, während der Sitzung zur Einsicht noch aufliegt und gegen diese Verhandlungsschrift bis zum Sitzungsschluss Einwendungen eingebracht werden können.

Sodann gibt der Vorsitzende noch folgende Mitteilungen:

Tagesordnung, Beratungsverlauf und Beschlüsse:

3. Kenntnisnahme des Rechnungsabschlusses 2025 der VFI Niederwaldkirchen.

Bericht des Vorsitzenden:

Der Rechnungsabschluss der VFI des Vereines zur Förderung der Infrastruktur der Marktgemeinde Niederwaldkirchen wurde gemeinsam mit dem Rechnungsabschluss 2025 der Marktgemeinde Niederwaldkirchen im Gemeindeamt aufgelegt. Die Rechnungsprüfer unterzogen den Rechnungsabschluss mittels Sitzung am 24.03.2026, bzw. einer nachträglichen Besprechung einer Prüfung. Der Prüfbericht liegt vor und wurde ebenfalls unter Pkt. 1 der Tagesordnung zur Kenntnis gebracht. Das Ergebnis der laufenden Geschäftstätigkeit errechnet sich mit einem Verlust von € - **2.804,70**. Begründet wird dieser Verlust mit einer vorzeitigen Darlehenstilgung und einer Gebäudeinstandhaltung. Das Nettovermögen beträgt per 31.12.2025 € 563.343,55. Die Liquidität ist durch einen positiven Kontostand von € 33.536,37 weitergegeben.

WM GR-Mitglied Nicole Trudenberger: In der Sitzung des Prüfungsausschusses wurde darüber besprochen, dass es ist für die Gemeinde schon ein enormer Aufwand ist, die VFI weiterzuführen. Die Problematik ist jedoch bekannt, dass aufgrund der einbehaltenen Vorsteuerbeträge noch ein paar Jahre zugewartet werden muss, um keine hohen Rückzahlungen tätigen zu müssen.

Beschluss:

Antrag des Bürgermeisters Prof. Dr. Harald Haselmayr:

Dieser stellt den Antrag den vorliegenden und allen Gemeinderäten vollinhaltlich bekannten Rechnungsabschluss 2025 der VFI – Verein zur Förderung der Infrastruktur der Marktgemeinde Niederwaldkirchen anzunehmen und die Zustimmung zu erteilen.

Abstimmung: (durch Zeichen mit der Hand und Gegenprobe)

Der Antrag wird einstimmig angenommen.

Genehmigung der Verhandlungsschrift über die letzte Sitzung

Gegen die, während der Sitzung zur Einsicht aufgelegene, Verhandlungsschrift der letzten Sitzung wurden keine Einwendungen erhoben.

Nachdem die Tagesordnung erschöpft ist und sonstige Anträge und Wortmeldungen nicht mehr vorliegen, schließt der Vorsitzende die Sitzung um 21:09 Uhr.

.....
(Vorsitzender)


.....
(Schriftführer)

Die Gleichlautung der auszugsweisen Ablichtung mit der Originalverhandlungsschrift wird hiermit gemeindeamtlich bestätigt.

Niederwaldkirchen, am 23.04.2026

Der Bürgermeister:

i.A.:


AL Haas Maria

Ergebnis der laufenden Geschäftstätigkeit

Finanzierungsrechnung	Rechnungsabschluss 2024		Voranschlag 2025		Rechnungsabschluss 2025	
	Einzahlung	Auszahlung	Einzahlung	Auszahlung	Einzahlung	Auszahlung
Operative Gebarung (MVAG 31/32)	66.533,35	50.310,70	65.800,00	60.500,00	65.156,58	38.877,11
Investive Gebarung (MVAG 33/34)	0,00	0,00	0,00	0,00	0,00	0,00
Finanzierungstätigkeit (MVAG 35/36)	0,00	30.061,54	0,00	5.300,00	0,00	29.084,17
Voranschlagsunwirksame Gebarung (MVAG 41/42)	14.510,08	13.358,26	0,00	0,00	15.524,58	16.381,71
Zwischensumme	81.043,43	93.730,50	65.800,00	65.800,00	80.681,16	84.342,99
- abzüglich investive Einzelvorhaben (Code 1, 3-5)	0,00	0,00	0,00	0,00	0,00	0,00
- abzüglich Voranschlagsunwirksame Gebarung	14.510,08	13.358,26	0,00	0,00	15.524,58	16.381,71
Summe	66.533,35	80.372,24	65.800,00	65.800,00	65.156,58	67.961,28
Ergebnis der laufenden Geschäftstätigkeit		- 13.838,89	+ 0,00			- 2.804,70
Rücklagen			Entnahmen	Zuweisungen	Entnahmen	Zuweisungen
Gesamt (MVAG 2301/2401)			0,00	0,00	0,00	0,00
- abzüglich Rücklagen bei Einzelvorhaben (Code 1, 3-5)			0,00	0,00	0,00	0,00
- abzüglich Rücklagen bei inneren Darlehen (Ansatz 912001 - 912009)			0,00	0,00	0,00	0,00
Rücklagenbewegungen aus der lfd. Geschäftstätigkeit			0,00	0,00	0,00	0,00
Haushaltsausgleich gilt nach Berücksichtigung der Rücklagenbewegungen aus der operativen Gebarung als ausgeglichen			+ 0,00			- 2.804,70

Nachweis über das nachhaltige Haushaltsgleichgewicht

Position	RA 2022 Summe/Saldo	RA 2023 Summe/Saldo	RA 2024 Summe/Saldo	VA 2025 Summe/Saldo	RA 2025 Summe/Saldo
Ergebnis der laufenden Geschäftstätigkeit	-4.967,72	-1.222,49	-13.838,89	0,00	-2.804,70
Finanzierungshaushalt					
SA5 Geldfluss aus der voranschlagswirksamen Gebarung	-4.967,72	-1.222,49	-13.838,89	0,00	-2.804,70
SA7 Veränderung an liquiden Mitteln (Saldo 5 + Saldo 6)	-4.532,52	-603,20	-12.687,07		-3.661,83
Endbestand an liquiden Mitteln (MVAG 115 zum 31.12.)	50.488,47	49.885,27	37.198,20		33.536,37
davon Zahlungsmittelreserven (MVAG 1152 zum 31.12.)	0,00	0,00	0,00		0,00
Ergebnishaushalt					
Saldo 0 (Nettoergebnis 21 - 22)	-11.179,17	-35.758,29	2.729,11	-8.200,00	12.785,95
Vermögenshaushalt					
C Nettovermögen (Ausgleichsposten)	583.586,78	547.828,49	550.557,60		563.343,55

Position	VA 2026 Summe/Saldo	Plan 2027 Summe/Saldo	Plan 2028 Summe/Saldo	Plan 2029 Summe/Saldo	Plan 2030 Summe/Saldo
Ergebnis der laufenden Geschäftstätigkeit	26.100,00	30.400,00	31.000,00	31.100,00	30.900,00
Finanzierungshaushalt					
SA5 Geldfluss aus der voranschlagswirksamen Gebarung	26.100,00	30.400,00	31.000,00	31.100,00	30.900,00
Ergebnishaushalt					
Saldo 0 (Nettoergebnis 21 - 22)	12.600,00	16.900,00	17.500,00	17.600,00	17.400,00

Nachweis der liquiden Mittel (Kassenbestand)

Rechnungsabschluss 2025

VFI Niederwaldkirchen & Co KG

Nachweis der liquiden Mittel (Kassenbestand)

ZW	Code	Konto	Bezeichnung	IBAN	Stand 31.12.2024	Einzahlungen 2025	Auszahlungen 2025	Stand 31.12.2025	Auszug Nr.	Datum
4	1151	210004	Raiffeisenbank Region Neufelden	AT06 3430 0000 0031 8857	37.198,20	80.681,16	84.342,99	33.536,37	34/001	31.12.2025
			Bankkonto		37.198,20	80.681,16	84.342,99	33.536,37		
			Gesamtsumme		37.198,20	80.681,16	84.342,99	33.536,37		
					Stand 31.12.2024	Stand 31.12.2025	Veränderung			
	1151		Kassa, Bankguthaben, Schecks		37.198,20	33.536,37	-3.661,83			
	B.III		Gesamtsumme liquide Mittel		37.198,20	33.536,37	-3.661,83			

Der vorliegende Rechnungsabschluss enthält alle im Rechnungszeitraum erfolgten Gebarungen. Er stimmt mit den Belegen und Aufzeichnungen in den Rechnungsbüchern überein. Die ausgewiesenen buchmäßigen Bestände stimmen mit den tatsächlich vorhandenen Bargeldbeständen und Bankbeständen überein.

Geschäftsführerin

Der Kassenführer:

Maria Haas

Josef Schauer

Ergebnishaushalt Gesamt 1. und 2. Ebene (Anlage 1a)
- interne Vergütungen enthalten

MVAG	Mittelverwendungs- und aufbringungsgruppen (1. und 2. Ebene)	RA 2025	VA 2025	RA - VA
211	Erträge aus der operativen Verwaltungstätigkeit	64.893,72	65.500,00	-606,28
2111	Erträge aus eigenen Abgaben	0,00	0,00	0,00
2112	Erträge aus Ertragsanteilen	0,00	0,00	0,00
2113	Erträge aus Gebühren	0,00	0,00	0,00
2114	Erträge aus Leistungen	0,00	0,00	0,00
2115	Erträge aus Besitz und wirtschaftlicher Tätigkeit	64.230,72	65.500,00	-1.269,28
2116	Erträge aus Veräußerung und sonstige Erträge	663,00	0,00	663,00
2117	Nicht finanzierungswirksame operative Erträge	0,00	0,00	0,00
212	Erträge aus Transfers	146.582,06	146.600,00	-17,94
2121	Transferertrag von Trägern des öffentlichen Rechts	0,00	0,00	0,00
2122	Transferertrag von Beteiligungen	0,00	0,00	0,00
2123	Transferertrag von Unternehmen (mit Finanzunternehmen)	0,00	0,00	0,00
2124	Transferertrag von Haushalten und Organisationen ohne Erwerbscharakter	0,00	0,00	0,00
2125	Transferertrag vom Ausland	0,00	0,00	0,00
2126	Investitions- und Tilgungszuschüsse zwischen Unternehmungen und Betrieben der Gebietskörperschaft und der Gebietskörperschaft	0,00	0,00	0,00
2127	Nicht finanzierungswirksamer Transferertrag	146.582,06	146.600,00	-17,94
213	Finanzerträge	262,86	300,00	-37,14
2131	Erträge aus Zinsen	262,86	300,00	-37,14
2132	Erträge aus Zinsen aus derivativen Finanzinstrumenten mit und ohne Grundgeschäft	0,00	0,00	0,00
2133	Erträge aus Gewinnentnahmen von marktbestimmten Betrieben	0,00	0,00	0,00
2134	Sonstige Finanzerträge	0,00	0,00	0,00
2135	Erträge aus Dividenden/Gewinnausschüttungen	0,00	0,00	0,00
2136	Sonstige nicht finanzierungswirksame Finanzerträge	0,00	0,00	0,00
21	Summe Erträge	211.738,64	212.400,00	-661,36
221	Personalaufwand	0,00	0,00	0,00
2211	Personalaufwand (Bezüge, Nebengebühren, Mehrleistungen)	0,00	0,00	0,00
2212	Gesetzlicher und freiwilliger Sozialaufwand	0,00	0,00	0,00
2213	Sonstiger Personalaufwand	0,00	0,00	0,00
2214	Nicht finanzierungswirksamer Personalaufwand	0,00	0,00	0,00
222	Sachaufwand	197.908,56	194.000,00	3.908,56
2221	Gebrauchs- und Verbrauchsgüter, Handelswaren	0,00	0,00	0,00
2222	Verwaltungs- und Betriebsaufwand	6.942,40	6.900,00	42,40
2223	Leasing- und Mietaufwand	0,00	0,00	0,00
2224	Instandhaltung	4.763,00	2.000,00	2.763,00
2225	Sonstiger Sachaufwand	26.127,58	25.000,00	1.127,58
2226	Nicht finanzierungswirksamer Sachaufwand	160.075,58	160.100,00	-24,42

MVAG	Mittelverwendungs- und aufbringungsgruppen (1. und 2. Ebene)	RA 2025	VA 2025	RA - VA
223	Transferaufwand	0,00	25.200,00	-25.200,00
2231	Transferaufwand an Träger des öffentlichen Rechts	0,00	25.200,00	-25.200,00
2232	Transferaufwand an Beteiligungen	0,00	0,00	0,00
2233	Transferaufwand an Unternehmen (mit Finanzunternehmen)	0,00	0,00	0,00
2234	Transferaufwand an Haushalte und Organisationen ohne Erwerbscharakter	0,00	0,00	0,00
2235	Transferaufwand an das Ausland	0,00	0,00	0,00
2236	Investitions- und Tilgungszuschüsse zwischen Unternehmungen und Betrieben der Gebietskörperschaft und der Gebietskörperschaft	0,00	0,00	0,00
2237	Nicht finanzierungswirksamer Transferaufwand	0,00	0,00	0,00
224	Finanzaufwand	1.044,13	1.400,00	-355,87
2241	Aufwendungen für Zinsen	862,35	1.200,00	-337,65
2242	Zinsen und sonstige Aufwendungen aus derivativen Finanzinstrumenten mit und ohne Grundgeschäft	0,00	0,00	0,00
2243	Gewinnentnahmen von Unternehmungen und marktbestimmten Betrieben der Gebietskörperschaft (innerhalb der Gebietskörperschaft)	0,00	0,00	0,00
2244	Sonstiger Finanzaufwand	181,78	200,00	-18,22
2245	Nicht finanzierungswirksamer Finanzaufwand	0,00	0,00	0,00
22	Summe Aufwendungen	198.952,69	220.600,00	-21.647,31
SA0	Saldo (0) Nettoergebnis (21 - 22)	12.785,95	-8.200,00	20.985,95
230	Entnahmen von Haushaltsrücklagen	0,00	0,00	0,00
2301	Entnahmen von Haushaltsrücklagen	0,00	0,00	0,00
240	Zuweisungen an Haushaltsrücklagen	0,00	0,00	0,00
2401	Zuweisungen an Haushaltsrücklagen	0,00	0,00	0,00
SA01	Saldo (01) Haushaltsrücklagen (230 - 240)	0,00	0,00	0,00
SA00	Saldo (00) Nettoergebnis nach Haushaltsrücklagen (Saldo 0 + Saldo 01)	12.785,95	-8.200,00	20.985,95

Finanzierungshaushalt Gesamt 1. und 2. Ebene (Anlage 1b)
- interne Vergütungen enthalten

MVAG	Mittelverwendungs- und aufbringungsgruppen (1. und 2. Ebene)	RA 2025	VA 2025	RA - VA
311	Einzahlungen aus operativer Verwaltungstätigkeit	64.893,72	65.500,00	-606,28
3111	Einzahlungen aus eigenen Abgaben	0,00	0,00	0,00
3112	Einzahlungen aus Ertragsanteilen	0,00	0,00	0,00
3113	Einzahlungen aus Gebühren	0,00	0,00	0,00
3114	Einzahlungen aus Leistungen	0,00	0,00	0,00
3115	Einzahlungen aus Besitz und wirtschaftlicher Tätigkeit	64.230,72	65.500,00	-1.269,28
3116	Einzahlungen aus Veräußerung von geringwertigen Wirtschaftsgütern (GWG) und sonstige Einzahlungen	663,00	0,00	663,00
312	Einzahlungen aus Transfers	0,00	0,00	0,00
3121	Transferzahlungen von Trägern des öffentlichen Rechts	0,00	0,00	0,00
3122	Transferzahlungen von Beteiligungen	0,00	0,00	0,00
3123	Transferzahlungen von Unternehmen (inkl. Finanzunternehmen)	0,00	0,00	0,00
3124	Transferzahlungen von Haushalten und Organisationen ohne Erwerbscharakter	0,00	0,00	0,00
3125	Transferzahlungen vom Ausland	0,00	0,00	0,00
3126	Investitions- und Tilgungszuschüsse zwischen Unternehmungen und Betrieben der Gebietskörperschaft und der Gebietskörperschaft	0,00	0,00	0,00
313	Einzahlungen aus Finanzerträgen	262,86	300,00	-37,14
3131	Einzahlungen aus Zinserträgen	262,86	300,00	-37,14
3132	Einzahlungen aus Zinsen aus derivativen Finanzinstrumenten mit und ohne Grundgeschäft	0,00	0,00	0,00
3133	Einzahlungen aus Gewinnentnahmen von marktbestimmten Betrieben	0,00	0,00	0,00
3134	Sonstige Einzahlungen aus Finanzerträgen	0,00	0,00	0,00
3135	Einzahlungen aus Dividenden/Gewinnausschüttungen	0,00	0,00	0,00
31	Summe Einzahlungen operative Gebarung	65.156,58	65.800,00	-643,42
321	Auszahlungen aus Personalaufwand	0,00	0,00	0,00
3211	Auszahlungen für Personalaufwand (Bezüge, Nebengebühren, und Mehrleistungsvergütungen)	0,00	0,00	0,00
3212	Auszahlungen für gesetzliche und freiwillige Sozialaufwendungen	0,00	0,00	0,00
3213	Auszahlungen aus sonstigem Personalaufwand	0,00	0,00	0,00
322	Auszahlungen aus Sachaufwand	37.832,98	33.900,00	3.932,98
3221	Auszahlungen für Gebrauchs- und Verbrauchsgüter, Handelswaren	0,00	0,00	0,00
3222	Auszahlungen für Verwaltungs- und Betriebsaufwand	6.942,40	6.900,00	42,40
3223	Auszahlungen für Leasing- und Mietaufwand	0,00	0,00	0,00
3224	Auszahlungen für Instandhaltung	4.763,00	2.000,00	2.763,00
3225	Sonstige Auszahlungen aus Sachaufwand	26.127,58	25.000,00	1.127,58
3226	Auszahlungen aus der Inanspruchnahme von Haftungen	0,00	0,00	0,00
323	Auszahlungen aus Transfers	0,00	25.200,00	-25.200,00
3231	Transferzahlungen an Träger des öffentlichen Rechts	0,00	25.200,00	-25.200,00
3232	Transferzahlungen an Beteiligungen	0,00	0,00	0,00

MVAG	Mittelverwendungs- und aufbringungsgruppen (1. und 2. Ebene)	RA 2025	VA 2025	RA - VA
3233	Transferzahlungen an Unternehmen (inkl. Finanzunternehmen)	0,00	0,00	0,00
3234	Transferzahlungen an Haushalte und Organisationen ohne Erwerbscharakter	0,00	0,00	0,00
3235	Transferzahlungen an das Ausland	0,00	0,00	0,00
3236	Investitions- und Tilgungszuschüsse zwischen Unternehmungen und Betrieben der Gebietskörperschaft und der Gebietskörperschaft	0,00	0,00	0,00
324	Auszahlungen aus Finanzaufwand	1.044,13	1.400,00	-355,87
3241	Auszahlungen für Zinsen	862,35	1.200,00	-337,65
3242	Auszahlungen für Zinsen aus derivativen Finanzinstrumenten mit und ohne Grundgeschäft	0,00	0,00	0,00
3243	Auszahlungen aus Gewinnentnahmen von marktbestimmten Betrieben	0,00	0,00	0,00
3244	Sonstige Auszahlungen aus Finanzaufwendungen	181,78	200,00	-18,22
32	Summe Auszahlungen operative Gebarung	38.877,11	60.500,00	-21.622,89
SA1	Saldo (1) Geldfluss aus der operativen Gebarung (31 – 32)	26.279,47	5.300,00	20.979,47
331	Einzahlungen aus der Investitionstätigkeit	0,00	0,00	0,00
3311	Einzahlungen aus der Veräußerung von immateriellem Vermögen	0,00	0,00	0,00
3312	Einzahlungen aus der Veräußerung von Grundstücken und Grundstückeinrichtungen	0,00	0,00	0,00
3313	Einzahlungen aus der Veräußerung von Gebäuden und Bauten	0,00	0,00	0,00
3314	Einzahlungen aus der Veräußerung von technischen Anlagen, Fahrzeugen und Maschinen	0,00	0,00	0,00
3315	Einzahlungen aus der Veräußerung von Amts-, Betriebs- und Geschäftsausstattung	0,00	0,00	0,00
3316	Einzahlungen aus der Veräußerung von Kulturgütern	0,00	0,00	0,00
3317	Einzahlungen aus der Veräußerung von Beteiligungen	0,00	0,00	0,00
3318	Einzahlungen aus der Veräußerung von kofinanzierten Schutzbauten	0,00	0,00	0,00
332	Einzahlungen aus der Rückzahlung von Darlehen sowie gewährten Vorschüssen	0,00	0,00	0,00
3321	Einzahlungen aus Darlehen an Träger des öffentlichen Rechts	0,00	0,00	0,00
3322	Einzahlungen aus Darlehen an Beteiligungen	0,00	0,00	0,00
3323	Einzahlungen aus Darlehen an Unternehmen und Haushalte	0,00	0,00	0,00
3325	Einzahlungen aus Vorschüssen und Anzahlungen	0,00	0,00	0,00
333	Einzahlungen aus Kapitaltransfers	0,00	0,00	0,00
3331	Kapitaltransferzahlungen von Trägern des öffentlichen Rechts	0,00	0,00	0,00
3332	Kapitaltransferzahlungen von Beteiligungen	0,00	0,00	0,00
3333	Kapitaltransferzahlungen von Unternehmen	0,00	0,00	0,00
3334	Kapitaltransferzahlungen von Haushalten und Organisationen ohne Erwerbscharakter	0,00	0,00	0,00
3335	Kapitaltransferzahlungen vom Ausland	0,00	0,00	0,00
33	Summe Einzahlungen investive Gebarung	0,00	0,00	0,00
341	Auszahlungen aus der Investitionstätigkeit	0,00	0,00	0,00
3411	Auszahlungen für den Erwerb von immateriellem Vermögen	0,00	0,00	0,00

MVAG	Mittelverwendungs- und aufbringungsgruppen (1. und 2. Ebene)	RA 2025	VA 2025	RA - VA
3412	Auszahlungen für den Erwerb von Grundstücken und Grundstückseinrichtungen	0,00	0,00	0,00
3413	Auszahlungen für den Erwerb von Gebäuden und Bauten	0,00	0,00	0,00
3414	Auszahlungen für den Erwerb von technischen Anlagen, Fahrzeugen und Maschinen	0,00	0,00	0,00
3415	Auszahlungen für den Erwerb von Amts-, Betriebs- und Geschäftsausstattung	0,00	0,00	0,00
3416	Auszahlungen für den Erwerb von Kulturgütern	0,00	0,00	0,00
3417	Auszahlungen für den Erwerb von Beteiligungen	0,00	0,00	0,00
3418	Auszahlungen für den Erwerb von kofinanzierten Schutzbauten	0,00	0,00	0,00
342	Auszahlungen aus der Gewährung von Darlehen sowie gewährten Vorschüssen	0,00	0,00	0,00
3421	Auszahlungen von Darlehen an Träger des öffentlichen Rechts	0,00	0,00	0,00
3422	Auszahlungen von Darlehen an Beteiligungen	0,00	0,00	0,00
3423	Auszahlungen von Darlehen an Unternehmen und Haushalte	0,00	0,00	0,00
3425	Auszahlungen von Vorschüssen und Anzahlungen	0,00	0,00	0,00
343	Auszahlungen aus Kapitaltransfers	0,00	0,00	0,00
3431	Kapitaltransferzahlungen an Träger des öffentlichen Rechts	0,00	0,00	0,00
3432	Kapitaltransferzahlungen an Beteiligungen	0,00	0,00	0,00
3433	Kapitaltransferzahlungen an Unternehmen (Finanzunternehmen)	0,00	0,00	0,00
3434	Kapitaltransferzahlungen an Haushalte und Organisationen ohne Erwerbscharakter	0,00	0,00	0,00
3435	Kapitaltransferzahlungen an das Ausland	0,00	0,00	0,00
34	Summe Auszahlungen investive Gebarung	0,00	0,00	0,00
SA2	Saldo (2) Geldfluss aus der investiven Gebarung (33 – 34)	0,00	0,00	0,00
SA3	Saldo (3) Nettofinanzierungssaldo (Saldo 1 + Saldo 2)	26.279,47	5.300,00	20.979,47
351	Einzahlungen aus der Aufnahme von Finanzschulden	0,00	0,00	0,00
3511	Einzahlungen aus empfangenen Darlehen von öffentlichen Körperschaften und Rechtsträgern	0,00	0,00	0,00
3512	Einzahlungen aus empfangenen Darlehen von Beteiligungen	0,00	0,00	0,00
3513	Einzahlungen aus empfangenen Darlehen von Unternehmen und privaten Haushalten	0,00	0,00	0,00
3514	Einzahlungen aus Finanzschulden (Finanzunternehmen)	0,00	0,00	0,00
3515	Einzahlungen aus Aufnahmen von Leasingverbindlichkeiten	0,00	0,00	0,00
353	Einzahlungen infolge eines Kapitaltausches bei derivativen Finanzinstrumenten mit Grundgeschäft	0,00	0,00	0,00
3530	Einzahlungen infolge eines Kapitaltausches bei derivativen Finanzinstrumenten mit Grundgeschäft	0,00	0,00	0,00
355	Einzahlungen aus dem Abgang von Finanzinstrumenten	0,00	0,00	0,00
3550	Einzahlungen aus dem Abgang von Finanzinstrumenten	0,00	0,00	0,00
35	Summe Einzahlungen aus der Finanzierungstätigkeit	0,00	0,00	0,00

MVAG	Mittelverwendungs- und aufbringungsgruppen (1. und 2. Ebene)	RA 2025	VA 2025	RA - VA
361	Auszahlungen aus der Tilgung von Finanzschulden	29.084,17	5.300,00	23.784,17
3611	Auszahlungen aus empfangenen Darlehen von öffentlichen Körperschaften und Rechtsträgern	0,00	0,00	0,00
3612	Auszahlungen aus empfangenen Darlehen von Beteiligungen	0,00	0,00	0,00
3613	Auszahlungen aus empfangenen Darlehen von Unternehmen und privaten Haushalten	0,00	0,00	0,00
3614	Auszahlungen aus Finanzschulden	29.084,17	5.300,00	23.784,17
3615	Auszahlungen aus Rückzahlungen von Leasingverbindlichkeiten	0,00	0,00	0,00
363	Auszahlungen infolge eines Kapitaltausches bei derivativen Finanzinstrumenten mit Grundgeschäft	0,00	0,00	0,00
3630	Auszahlungen infolge eines Kapitaltausches bei derivativen Finanzinstrumenten mit Grundgeschäft	0,00	0,00	0,00
365	Auszahlungen für den Erwerb von Finanzinstrumenten	0,00	0,00	0,00
3650	Auszahlungen für den Erwerb von Finanzinstrumenten	0,00	0,00	0,00
36	Summe Auszahlungen aus der Finanzierungstätigkeit	29.084,17	5.300,00	23.784,17
SA4	Saldo (4) Geldfluss aus der Finanzierungstätigkeit (35 – 36)	-29.084,17	-5.300,00	-23.784,17
SA5	Saldo (5) Geldfluss aus der voranschlagswirksamen Gebarung (Saldo 3 + Saldo 4)	-2.804,70	0,00	-2.804,70
411	Einzahlungen aus nicht voranschlagswirksamen Forderungen	2.678,48		
4110	Einzahlungen aus nicht voranschlagswirksamen Forderungen	2.678,48		
412	Einzahlungen aus nicht voranschlagswirksamen Verbindlichkeiten	12.846,10		
4120	Einzahlungen aus nicht voranschlagswirksamen Verbindlichkeiten	12.846,10		
413¹	Einzahlungen aus der Aufnahme von zur Kassenstärkung eingegangenen Geldverbindlichkeiten (Barvorlagen)	0,00		
4130 ¹	Einzahlungen aus der Aufnahme von zur Kassenstärkung eingegangenen Geldverbindlichkeiten (Barvorlagen)	0,00		
41	Summe Einzahlungen aus der nicht voranschlagswirksamen Gebarung	15.524,58		
421	Auszahlungen aus nicht voranschlagswirksamen Forderungen	2.867,71		
4210	Auszahlungen aus nicht voranschlagswirksamen Forderungen	2.867,71		
422	Auszahlungen aus nicht voranschlagswirksamen Verbindlichkeiten	13.514,00		
4220	Auszahlungen aus nicht voranschlagswirksamen Verbindlichkeiten	13.514,00		
423²	Auszahlungen zur Tilgung von zur Kassenstärkung eingegangenen Geldverbindlichkeiten (Barvorlagen)	0,00		
4230 ²	Auszahlungen zur Tilgung von zur Kassenstärkung eingegangenen Geldverbindlichkeiten (Barvorlagen)	0,00		
42	Summe Auszahlungen aus der nicht voranschlagswirksamen Gebarung	16.381,71		
SA6²	Saldo (6) Geldfluss aus der nicht voranschlagswirksamen Gebarung (41 - 42)	-857,13		
SA7²	Saldo (7) Veränderung an Zahlungsmitteln (Saldo 5 + Saldo 6)	-3.661,83		

MVAG	Mittelverwendungs- und aufbringungsgruppen (1. und 2. Ebene)	RA 2025	VA 2025	RA - VA
Verprobung	Veränderung der Summe der Zahlungsmittel (C - D) - (A - B)	-3.661,83		
A	Anfangsbestand liquide Mittel (115 zum 31.12.2024)	37.198,20		
B	Anfangsbestand kurzfristige Finanzschulden aus überzogenen Konten bei Kreditinstituten (1511/UK 21 zum 31.12.2024)	0,00		
C	Endbestand liquide Mittel (115 zum 31.12.2025)	33.536,37		
D	Endbestand kurzfristige Finanzschulden aus überzogenen Konten bei Kreditinstituten (1511/UK 21 zum 31.12.2025)	0,00		
	*) davon Zahlungsmittelreserven (1152 zum 31.12.2025)		0,00	

1) Die Summen der MVAG 413 und 423 ergeben am Jahresende nur dann null, sofern die zur Kassenstärkung eingegangenen Geldverbindlichkeiten (Barvorlagen) innerhalb desselben Finanzjahres getilgt wurden. Eine Differenz zw. Ein- und Auszahlungen (MVAG 4130 bzw. 4230) kann nur deshalb entstehen, weil eine Tilgung nicht innerhalb desselben Finanzjahres erfolgt ist. Die nicht innerhalb desselben Finanzjahres getilgten Kassenstärker sind als Finanzschulden auf die entsprechenden Konten bzw. Gruppen in der Vermögensrechnung umzubuchen.

2) Der Geldfluss aus der nicht voranschlagswirksamen Gebarung (SA6) und die Veränderung an Zahlungsmitteln (SA7) werden im Rechnungsabschluss in den Detailnachweisen und Bereichsbudgets nicht ausgewiesen, sondern nur auf Ebene des Gesamthaushalts.

Ergebnishaushalt Bereichsbudget 1. und 2. Ebene (Anlage 1a)

Unterricht, Erziehung, Sport und Wissenschaft (Gruppe 2)

MVAG	Mittelverwendungs- und aufbringungsgruppen (1. und 2. Ebene)	RA 2025	VA 2025	RA - VA
211	Erträge aus der operativen Verwaltungstätigkeit	64.893,72	65.500,00	-606,28
2111	Erträge aus eigenen Abgaben	0,00	0,00	0,00
2112	Erträge aus Ertragsanteilen	0,00	0,00	0,00
2113	Erträge aus Gebühren	0,00	0,00	0,00
2114	Erträge aus Leistungen	0,00	0,00	0,00
2115	Erträge aus Besitz und wirtschaftlicher Tätigkeit	64.230,72	65.500,00	-1.269,28
2116	Erträge aus Veräußerung und sonstige Erträge	663,00	0,00	663,00
2117	Nicht finanzierungswirksame operative Erträge	0,00	0,00	0,00
212	Erträge aus Transfers	146.582,06	146.600,00	-17,94
2121	Transferertrag von Trägern des öffentlichen Rechts	0,00	0,00	0,00
2122	Transferertrag von Beteiligungen	0,00	0,00	0,00
2123	Transferertrag von Unternehmen (mit Finanzunternehmen)	0,00	0,00	0,00
2124	Transferertrag von Haushalten und Organisationen ohne Erwerbscharakter	0,00	0,00	0,00
2125	Transferertrag vom Ausland	0,00	0,00	0,00
2126	Investitions- und Tilgungszuschüsse zwischen Unternehmungen und Betrieben der Gebietskörperschaft und der Gebietskörperschaft	0,00	0,00	0,00
2127	Nicht finanzierungswirksamer Transferertrag	146.582,06	146.600,00	-17,94
213	Finanzerträge	0,00	0,00	0,00
2131	Erträge aus Zinsen	0,00	0,00	0,00
2132	Erträge aus Zinsen aus derivativen Finanzinstrumenten mit und ohne Grundgeschäft	0,00	0,00	0,00
2133	Erträge aus Gewinnentnahmen von marktbestimmten Betrieben	0,00	0,00	0,00
2134	Sonstige Finanzerträge	0,00	0,00	0,00
2135	Erträge aus Dividenden/Gewinnausschüttungen	0,00	0,00	0,00
2136	Sonstige nicht finanzierungswirksame Finanzerträge	0,00	0,00	0,00
21	Summe Erträge	211.475,78	212.100,00	-624,22
221	Personalaufwand	0,00	0,00	0,00
2211	Personalaufwand (Bezüge, Nebengebühren, Mehrleistungen)	0,00	0,00	0,00
2212	Gesetzlicher und freiwilliger Sozialaufwand	0,00	0,00	0,00
2213	Sonstiger Personalaufwand	0,00	0,00	0,00
2214	Nicht finanzierungswirksamer Personalaufwand	0,00	0,00	0,00
222	Sachaufwand	197.842,84	193.900,00	3.942,84
2221	Gebrauchs- und Verbrauchsgüter, Handelswaren	0,00	0,00	0,00
2222	Verwaltungs- und Betriebsaufwand	6.942,40	6.900,00	42,40
2223	Leasing- und Mietaufwand	0,00	0,00	0,00
2224	Instandhaltung	4.763,00	2.000,00	2.763,00
2225	Sonstiger Sachaufwand	26.061,86	24.900,00	1.161,86
2226	Nicht finanzierungswirksamer Sachaufwand	160.075,58	160.100,00	-24,42

Unterricht, Erziehung, Sport und Wissenschaft (Gruppe 2)

MVAG	Mittelverwendungs- und aufbringungsgruppen (1. und 2. Ebene)	RA 2025	VA 2025	RA - VA
223	Transferaufwand	0,00	0,00	0,00
2231	Transferaufwand an Träger des öffentlichen Rechts	0,00	0,00	0,00
2232	Transferaufwand an Beteiligungen	0,00	0,00	0,00
2233	Transferaufwand an Unternehmen (mit Finanzunternehmen)	0,00	0,00	0,00
2234	Transferaufwand an Haushalte und Organisationen ohne Erwerbscharakter	0,00	0,00	0,00
2235	Transferaufwand an das Ausland	0,00	0,00	0,00
2236	Investitions- und Tilgungszuschüsse zwischen Unternehmungen und Betrieben der Gebietskörperschaft und der Gebietskörperschaft	0,00	0,00	0,00
2237	Nicht finanzierungswirksamer Transferaufwand	0,00	0,00	0,00
224	Finanzaufwand	862,35	1.200,00	-337,65
2241	Aufwendungen für Zinsen	862,35	1.200,00	-337,65
2242	Zinsen und sonstige Aufwendungen aus derivativen Finanzinstrumenten mit und ohne Grundgeschäft	0,00	0,00	0,00
2243	Gewinnentnahmen von Unternehmungen und marktbestimmten Betrieben der Gebietskörperschaft (innerhalb der Gebietskörperschaft)	0,00	0,00	0,00
2244	Sonstiger Finanzaufwand	0,00	0,00	0,00
2245	Nicht finanzierungswirksamer Finanzaufwand	0,00	0,00	0,00
22	Summe Aufwendungen	198.705,19	195.100,00	3.605,19
SA0	Saldo (0) Nettoergebnis (21 - 22)	12.770,59	17.000,00	-4.229,41
230	Entnahmen von Haushaltsrücklagen	0,00	0,00	0,00
2301	Entnahmen von Haushaltsrücklagen	0,00	0,00	0,00
240	Zuweisungen an Haushaltsrücklagen	0,00	0,00	0,00
2401	Zuweisungen an Haushaltsrücklagen	0,00	0,00	0,00
SA01	Saldo (01) Haushaltsrücklagen (230 - 240)	0,00	0,00	0,00
SA00	Saldo (00) Nettoergebnis nach Haushaltsrücklagen (Saldo 0 + Saldo 01)	12.770,59	17.000,00	-4.229,41

Finanzwirtschaft (Gruppe 9)

MVAG	Mittelverwendungs- und aufbringungsgruppen (1. und 2. Ebene)	RA 2025	VA 2025	RA - VA
211	Erträge aus der operativen Verwaltungstätigkeit	0,00	0,00	0,00
2111	Erträge aus eigenen Abgaben	0,00	0,00	0,00
2112	Erträge aus Ertragsanteilen	0,00	0,00	0,00
2113	Erträge aus Gebühren	0,00	0,00	0,00
2114	Erträge aus Leistungen	0,00	0,00	0,00
2115	Erträge aus Besitz und wirtschaftlicher Tätigkeit	0,00	0,00	0,00
2116	Erträge aus Veräußerung und sonstige Erträge	0,00	0,00	0,00
2117	Nicht finanzierungswirksame operative Erträge	0,00	0,00	0,00
212	Erträge aus Transfers	0,00	0,00	0,00
2121	Transferertrag von Trägern des öffentlichen Rechts	0,00	0,00	0,00
2122	Transferertrag von Beteiligungen	0,00	0,00	0,00
2123	Transferertrag von Unternehmen (mit Finanzunternehmen)	0,00	0,00	0,00
2124	Transferertrag von Haushalten und Organisationen ohne Erwerbscharakter	0,00	0,00	0,00
2125	Transferertrag vom Ausland	0,00	0,00	0,00
2126	Investitions- und Tilgungszuschüsse zwischen Unternehmungen und Betrieben der Gebietskörperschaft und der Gebietskörperschaft	0,00	0,00	0,00
2127	Nicht finanzierungswirksamer Transferertrag	0,00	0,00	0,00
213	Finanzerträge	262,86	300,00	-37,14
2131	Erträge aus Zinsen	262,86	300,00	-37,14
2132	Erträge aus Zinsen aus derivativen Finanzinstrumenten mit und ohne Grundgeschäft	0,00	0,00	0,00
2133	Erträge aus Gewinnentnahmen von marktbestimmten Betrieben	0,00	0,00	0,00
2134	Sonstige Finanzerträge	0,00	0,00	0,00
2135	Erträge aus Dividenden/Gewinnausschüttungen	0,00	0,00	0,00
2136	Sonstige nicht finanzierungswirksame Finanzerträge	0,00	0,00	0,00
21	Summe Erträge	262,86	300,00	-37,14
221	Personalaufwand	0,00	0,00	0,00
2211	Personalaufwand (Bezüge, Nebengebühren, Mehrleistungen)	0,00	0,00	0,00
2212	Gesetzlicher und freiwilliger Sozialaufwand	0,00	0,00	0,00
2213	Sonstiger Personalaufwand	0,00	0,00	0,00
2214	Nicht finanzierungswirksamer Personalaufwand	0,00	0,00	0,00
222	Sachaufwand	65,72	100,00	-34,28
2221	Gebrauchs- und Verbrauchsgüter, Handelswaren	0,00	0,00	0,00
2222	Verwaltungs- und Betriebsaufwand	0,00	0,00	0,00
2223	Leasing- und Mietaufwand	0,00	0,00	0,00
2224	Instandhaltung	0,00	0,00	0,00
2225	Sonstiger Sachaufwand	65,72	100,00	-34,28
2226	Nicht finanzierungswirksamer Sachaufwand	0,00	0,00	0,00

Finanzwirtschaft (Gruppe 9)

MVAG	Mittelverwendungs- und aufbringungsgruppen (1. und 2. Ebene)	RA 2025	VA 2025	RA - VA
223	Transferaufwand	0,00	25.200,00	-25.200,00
2231	Transferaufwand an Träger des öffentlichen Rechts	0,00	25.200,00	-25.200,00
2232	Transferaufwand an Beteiligungen	0,00	0,00	0,00
2233	Transferaufwand an Unternehmen (mit Finanzunternehmen)	0,00	0,00	0,00
2234	Transferaufwand an Haushalte und Organisationen ohne Erwerbscharakter	0,00	0,00	0,00
2235	Transferaufwand an das Ausland	0,00	0,00	0,00
2236	Investitions- und Tilgungszuschüsse zwischen Unternehmungen und Betrieben der Gebietskörperschaft und der Gebietskörperschaft	0,00	0,00	0,00
2237	Nicht finanzierungswirksamer Transferaufwand	0,00	0,00	0,00
224	Finanzaufwand	181,78	200,00	-18,22
2241	Aufwendungen für Zinsen	0,00	0,00	0,00
2242	Zinsen und sonstige Aufwendungen aus derivativen Finanzinstrumenten mit und ohne Grundgeschäft	0,00	0,00	0,00
2243	Gewinnentnahmen von Unternehmungen und marktbestimmten Betrieben der Gebietskörperschaft (innerhalb der Gebietskörperschaft)	0,00	0,00	0,00
2244	Sonstiger Finanzaufwand	181,78	200,00	-18,22
2245	Nicht finanzierungswirksamer Finanzaufwand	0,00	0,00	0,00
22	Summe Aufwendungen	247,50	25.500,00	-25.252,50
SA0	Saldo (0) Nettoergebnis (21 - 22)	15,36	-25.200,00	25.215,36
230	Entnahmen von Haushaltsrücklagen	0,00	0,00	0,00
2301	Entnahmen von Haushaltsrücklagen	0,00	0,00	0,00
240	Zuweisungen an Haushaltsrücklagen	0,00	0,00	0,00
2401	Zuweisungen an Haushaltsrücklagen	0,00	0,00	0,00
SA01	Saldo (01) Haushaltsrücklagen (230 - 240)	0,00	0,00	0,00
SA00	Saldo (00) Nettoergebnis nach Haushaltsrücklagen (Saldo 0 + Saldo 01)	15,36	-25.200,00	25.215,36

Finanzierungshaushalt Bereichsbudget 1. und 2. Ebene
(Anlage 1b)

Unterricht, Erziehung, Sport und Wissenschaft (Gruppe 2)

MVAG	Mittelverwendungs- und aufbringungsgruppen (1. und 2. Ebene)	RA 2025	VA 2025	RA - VA
311	Einzahlungen aus operativer Verwaltungstätigkeit	64.893,72	65.500,00	-606,28
3111	Einzahlungen aus eigenen Abgaben	0,00	0,00	0,00
3112	Einzahlungen aus Ertragsanteilen	0,00	0,00	0,00
3113	Einzahlungen aus Gebühren	0,00	0,00	0,00
3114	Einzahlungen aus Leistungen	0,00	0,00	0,00
3115	Einzahlungen aus Besitz und wirtschaftlicher Tätigkeit	64.230,72	65.500,00	-1.269,28
3116	Einzahlungen aus Veräußerung von geringwertigen Wirtschaftsgütern (GWG) und sonstige Einzahlungen	663,00	0,00	663,00
312	Einzahlungen aus Transfers	0,00	0,00	0,00
3121	Transferzahlungen von Trägern des öffentlichen Rechts	0,00	0,00	0,00
3122	Transferzahlungen von Beteiligten	0,00	0,00	0,00
3123	Transferzahlungen von Unternehmen (inkl. Finanzunternehmen)	0,00	0,00	0,00
3124	Transferzahlungen von Haushalten und Organisationen ohne Erwerbscharakter	0,00	0,00	0,00
3125	Transferzahlungen vom Ausland	0,00	0,00	0,00
3126	Investitions- und Tilgungszuschüsse zwischen Unternehmungen und Betrieben der Gebietskörperschaft und der Gebietskörperschaft	0,00	0,00	0,00
313	Einzahlungen aus Finanzerträgen	0,00	0,00	0,00
3131	Einzahlungen aus Zinserträgen	0,00	0,00	0,00
3132	Einzahlungen aus Zinsen aus derivativen Finanzinstrumenten mit und ohne Grundgeschäft	0,00	0,00	0,00
3133	Einzahlungen aus Gewinnentnahmen von marktbestimmten Betrieben	0,00	0,00	0,00
3134	Sonstige Einzahlungen aus Finanzerträgen	0,00	0,00	0,00
3135	Einzahlungen aus Dividenden/Gewinnausschüttungen	0,00	0,00	0,00
31	Summe Einzahlungen operative Gebarung	64.893,72	65.500,00	-606,28
321	Auszahlungen aus Personalaufwand	0,00	0,00	0,00
3211	Auszahlungen für Personalaufwand (Bezüge, Nebengebühren, und Mehrleistungsvergütungen)	0,00	0,00	0,00
3212	Auszahlungen für gesetzliche und freiwillige Sozialaufwendungen	0,00	0,00	0,00
3213	Auszahlungen aus sonstigem Personalaufwand	0,00	0,00	0,00
322	Auszahlungen aus Sachaufwand	37.767,26	33.800,00	3.967,26
3221	Auszahlungen für Gebrauchs- und Verbrauchsgüter, Handelswaren	0,00	0,00	0,00
3222	Auszahlungen für Verwaltungs- und Betriebsaufwand	6.942,40	6.900,00	42,40
3223	Auszahlungen für Leasing- und Mietaufwand	0,00	0,00	0,00
3224	Auszahlungen für Instandhaltung	4.763,00	2.000,00	2.763,00
3225	Sonstige Auszahlungen aus Sachaufwand	26.061,86	24.900,00	1.161,86
3226	Auszahlungen aus der Inanspruchnahme von Haftungen	0,00	0,00	0,00
323	Auszahlungen aus Transfers	0,00	0,00	0,00
3231	Transferzahlungen an Träger des öffentlichen Rechts	0,00	0,00	0,00

Unterricht, Erziehung, Sport und Wissenschaft (Gruppe 2)

MVAG	Mittelverwendungs- und aufbringungsgruppen (1. und 2. Ebene)	RA 2025	VA 2025	RA - VA
3232	Transferzahlungen an Beteiligungen	0,00	0,00	0,00
3233	Transferzahlungen an Unternehmen (inkl. Finanzunternehmen)	0,00	0,00	0,00
3234	Transferzahlungen an Haushalte und Organisationen ohne Erwerbscharakter	0,00	0,00	0,00
3235	Transferzahlungen an das Ausland	0,00	0,00	0,00
3236	Investitions- und Tilgungszuschüsse zwischen Unternehmungen und Betrieben der Gebietskörperschaft und der Gebietskörperschaft	0,00	0,00	0,00
324	Auszahlungen aus Finanzaufwand	862,35	1.200,00	-337,65
3241	Auszahlungen für Zinsen	862,35	1.200,00	-337,65
3242	Auszahlungen für Zinsen aus derivativen Finanzinstrumenten mit und ohne Grundgeschäft	0,00	0,00	0,00
3243	Auszahlungen aus Gewinnentnahmen von marktbestimmten Betrieben	0,00	0,00	0,00
3244	Sonstige Auszahlungen aus Finanzaufwendungen	0,00	0,00	0,00
32	Summe Auszahlungen operative Gebarung	38.629,61	35.000,00	3.629,61
SA1	Saldo (1) Geldfluss aus der operativen Gebarung (31 – 32)	26.264,11	30.500,00	-4.235,89
331	Einzahlungen aus der Investitionstätigkeit	0,00	0,00	0,00
3311	Einzahlungen aus der Veräußerung von immateriellem Vermögen	0,00	0,00	0,00
3312	Einzahlungen aus der Veräußerung von Grundstücken und Grundstückeinrichtungen	0,00	0,00	0,00
3313	Einzahlungen aus der Veräußerung von Gebäuden und Bauten	0,00	0,00	0,00
3314	Einzahlungen aus der Veräußerung von technischen Anlagen, Fahrzeugen und Maschinen	0,00	0,00	0,00
3315	Einzahlungen aus der Veräußerung von Amts-, Betriebs- und Geschäftsausstattung	0,00	0,00	0,00
3316	Einzahlungen aus der Veräußerung von Kulturgütern	0,00	0,00	0,00
3317	Einzahlungen aus der Veräußerung von Beteiligungen	0,00	0,00	0,00
3318	Einzahlungen aus der Veräußerung von kofinanzierten Schutzbauten	0,00	0,00	0,00
332	Einzahlungen aus der Rückzahlung von Darlehen sowie gewährten Vorschüssen	0,00	0,00	0,00
3321	Einzahlungen aus Darlehen an Träger des öffentlichen Rechts	0,00	0,00	0,00
3322	Einzahlungen aus Darlehen an Beteiligungen	0,00	0,00	0,00
3323	Einzahlungen aus Darlehen an Unternehmen und Haushalte	0,00	0,00	0,00
3325	Einzahlungen aus Vorschüssen und Anzahlungen	0,00	0,00	0,00
333	Einzahlungen aus Kapitaltransfers	0,00	0,00	0,00
3331	Kapitaltransferzahlungen von Trägern des öffentlichen Rechts	0,00	0,00	0,00
3332	Kapitaltransferzahlungen von Beteiligungen	0,00	0,00	0,00
3333	Kapitaltransferzahlungen von Unternehmen	0,00	0,00	0,00
3334	Kapitaltransferzahlungen von Haushalten und Organisationen ohne Erwerbscharakter	0,00	0,00	0,00
3335	Kapitaltransferzahlungen vom Ausland	0,00	0,00	0,00

Unterricht, Erziehung, Sport und Wissenschaft (Gruppe 2)

MVAG	Mittelverwendungs- und aufbringungsgruppen (1. und 2. Ebene)	RA 2025	VA 2025	RA - VA
33	Summe Einzahlungen investive Gebarung	0,00	0,00	0,00
341	Auszahlungen aus der Investitionstätigkeit	0,00	0,00	0,00
3411	Auszahlungen für den Erwerb von immateriellem Vermögen	0,00	0,00	0,00
3412	Auszahlungen für den Erwerb von Grundstücken und Grundstückseinrichtungen	0,00	0,00	0,00
3413	Auszahlungen für den Erwerb von Gebäuden und Bauten	0,00	0,00	0,00
3414	Auszahlungen für den Erwerb von technischen Anlagen, Fahrzeugen und Maschinen	0,00	0,00	0,00
3415	Auszahlungen für den Erwerb von Amts-, Betriebs- und Geschäftsausstattung	0,00	0,00	0,00
3416	Auszahlungen für den Erwerb von Kulturgütern	0,00	0,00	0,00
3417	Auszahlungen für den Erwerb von Beteiligungen	0,00	0,00	0,00
3418	Auszahlungen für den Erwerb von kofinanzierten Schutzbauten	0,00	0,00	0,00
342	Auszahlungen aus der Gewährung von Darlehen sowie gewährten Vorschüssen	0,00	0,00	0,00
3421	Auszahlungen von Darlehen an Träger des öffentlichen Rechts	0,00	0,00	0,00
3422	Auszahlungen von Darlehen an Beteiligungen	0,00	0,00	0,00
3423	Auszahlungen von Darlehen an Unternehmen und Haushalte	0,00	0,00	0,00
3425	Auszahlungen von Vorschüssen und Anzahlungen	0,00	0,00	0,00
343	Auszahlungen aus Kapitaltransfers	0,00	0,00	0,00
3431	Kapitaltransferzahlungen an Träger des öffentlichen Rechts	0,00	0,00	0,00
3432	Kapitaltransferzahlungen an Beteiligungen	0,00	0,00	0,00
3433	Kapitaltransferzahlungen an Unternehmen (Finanzunternehmen)	0,00	0,00	0,00
3434	Kapitaltransferzahlungen an Haushalte und Organisationen ohne Erwerbscharakter	0,00	0,00	0,00
3435	Kapitaltransferzahlungen an das Ausland	0,00	0,00	0,00
34	Summe Auszahlungen investive Gebarung	0,00	0,00	0,00
SA2	Saldo (2) Geldfluss aus der investiven Gebarung (33 – 34)	0,00	0,00	0,00
SA3	Saldo (3) Nettofinanzierungssaldo (Saldo 1 + Saldo 2)	26.264,11	30.500,00	-4.235,89
351	Einzahlungen aus der Aufnahme von Finanzschulden	0,00	0,00	0,00
3511	Einzahlungen aus empfangenen Darlehen von öffentlichen Körperschaften und Rechtsträgern	0,00	0,00	0,00
3512	Einzahlungen aus empfangenen Darlehen von Beteiligungen	0,00	0,00	0,00
3513	Einzahlungen aus empfangenen Darlehen von Unternehmen und privaten Haushalten	0,00	0,00	0,00
3514	Einzahlungen aus Finanzschulden (Finanzunternehmen)	0,00	0,00	0,00
3515	Einzahlungen aus Aufnahmen von Leasingverbindlichkeiten	0,00	0,00	0,00
353	Einzahlungen infolge eines Kapitaltausches bei derivativen Finanzinstrumenten mit Grundgeschäft	0,00	0,00	0,00
3530	Einzahlungen infolge eines Kapitaltausches bei derivativen Finanzinstrumenten mit Grundgeschäft	0,00	0,00	0,00

Unterricht, Erziehung, Sport und Wissenschaft (Gruppe 2)

MVAG	Mittelverwendungs- und aufbringungsgruppen (1. und 2. Ebene)	RA 2025	VA 2025	RA - VA
355	Einzahlungen aus dem Abgang von Finanzinstrumenten	0,00	0,00	0,00
3550	Einzahlungen aus dem Abgang von Finanzinstrumenten	0,00	0,00	0,00
35	Summe Einzahlungen aus der Finanzierungstätigkeit	0,00	0,00	0,00
361	Auszahlungen aus der Tilgung von Finanzschulden	29.084,17	5.300,00	23.784,17
3611	Auszahlungen aus empfangenen Darlehen von öffentlichen Körperschaften und Rechtsträgern	0,00	0,00	0,00
3612	Auszahlungen aus empfangenen Darlehen von Beteiligungen	0,00	0,00	0,00
3613	Auszahlungen aus empfangenen Darlehen von Unternehmen und privaten Haushalten	0,00	0,00	0,00
3614	Auszahlungen aus Finanzschulden	29.084,17	5.300,00	23.784,17
3615	Auszahlungen aus Rückzahlungen von Leasingverbindlichkeiten	0,00	0,00	0,00
363	Auszahlungen infolge eines Kapitaltausches bei derivativen Finanzinstrumenten mit Grundgeschäft	0,00	0,00	0,00
3630	Auszahlungen infolge eines Kapitaltausches bei derivativen Finanzinstrumenten mit Grundgeschäft	0,00	0,00	0,00
365	Auszahlungen für den Erwerb von Finanzinstrumenten	0,00	0,00	0,00
3650	Auszahlungen für den Erwerb von Finanzinstrumenten	0,00	0,00	0,00
36	Summe Auszahlungen aus der Finanzierungstätigkeit	29.084,17	5.300,00	23.784,17
SA4	Saldo (4) Geldfluss aus der Finanzierungstätigkeit (35 – 36)	-29.084,17	-5.300,00	-23.784,17
SA5	Saldo (5) Geldfluss aus der voranschlagswirksamen Gebarung (Saldo 3 + Saldo 4)	-2.820,06	25.200,00	-28.020,06

Finanzwirtschaft (Gruppe 9)

MVAG	Mittelverwendungs- und aufbringungsgruppen (1. und 2. Ebene)	RA 2025	VA 2025	RA - VA
311	Einzahlungen aus operativer Verwaltungstätigkeit	0,00	0,00	0,00
3111	Einzahlungen aus eigenen Abgaben	0,00	0,00	0,00
3112	Einzahlungen aus Ertragsanteilen	0,00	0,00	0,00
3113	Einzahlungen aus Gebühren	0,00	0,00	0,00
3114	Einzahlungen aus Leistungen	0,00	0,00	0,00
3115	Einzahlungen aus Besitz und wirtschaftlicher Tätigkeit	0,00	0,00	0,00
3116	Einzahlungen aus Veräußerung von geringwertigen Wirtschaftsgütern (GWG) und sonstige Einzahlungen	0,00	0,00	0,00
312	Einzahlungen aus Transfers	0,00	0,00	0,00
3121	Transferzahlungen von Trägern des öffentlichen Rechts	0,00	0,00	0,00
3122	Transferzahlungen von Beteiligten	0,00	0,00	0,00
3123	Transferzahlungen von Unternehmen (inkl. Finanzunternehmen)	0,00	0,00	0,00
3124	Transferzahlungen von Haushalten und Organisationen ohne Erwerbscharakter	0,00	0,00	0,00
3125	Transferzahlungen vom Ausland	0,00	0,00	0,00
3126	Investitions- und Tilgungszuschüsse zwischen Unternehmungen und Betrieben der Gebietskörperschaft und der Gebietskörperschaft	0,00	0,00	0,00
313	Einzahlungen aus Finanzerträgen	262,86	300,00	-37,14
3131	Einzahlungen aus Zinserträgen	262,86	300,00	-37,14
3132	Einzahlungen aus Zinsen aus derivativen Finanzinstrumenten mit und ohne Grundgeschäft	0,00	0,00	0,00
3133	Einzahlungen aus Gewinnentnahmen von marktbestimmten Betrieben	0,00	0,00	0,00
3134	Sonstige Einzahlungen aus Finanzerträgen	0,00	0,00	0,00
3135	Einzahlungen aus Dividenden/Gewinnausschüttungen	0,00	0,00	0,00
31	Summe Einzahlungen operative Gebarung	262,86	300,00	-37,14
321	Auszahlungen aus Personalaufwand	0,00	0,00	0,00
3211	Auszahlungen für Personalaufwand (Bezüge, Nebengebühren, und Mehrleistungsvergütungen)	0,00	0,00	0,00
3212	Auszahlungen für gesetzliche und freiwillige Sozialaufwendungen	0,00	0,00	0,00
3213	Auszahlungen aus sonstigem Personalaufwand	0,00	0,00	0,00
322	Auszahlungen aus Sachaufwand	65,72	100,00	-34,28
3221	Auszahlungen für Verbrauchs- und Verbrauchsgüter, Handelswaren	0,00	0,00	0,00
3222	Auszahlungen für Verwaltungs- und Betriebsaufwand	0,00	0,00	0,00
3223	Auszahlungen für Leasing- und Mietaufwand	0,00	0,00	0,00
3224	Auszahlungen für Instandhaltung	0,00	0,00	0,00
3225	Sonstige Auszahlungen aus Sachaufwand	65,72	100,00	-34,28
3226	Auszahlungen aus der Inanspruchnahme von Haftungen	0,00	0,00	0,00
323	Auszahlungen aus Transfers	0,00	25.200,00	-25.200,00
3231	Transferzahlungen an Träger des öffentlichen Rechts	0,00	25.200,00	-25.200,00

Finanzwirtschaft (Gruppe 9)

MVAG	Mittelverwendungs- und aufbringungsgruppen (1. und 2. Ebene)	RA 2025	VA 2025	RA - VA
3232	Transferzahlungen an Beteiligungen	0,00	0,00	0,00
3233	Transferzahlungen an Unternehmen (inkl. Finanzunternehmen)	0,00	0,00	0,00
3234	Transferzahlungen an Haushalte und Organisationen ohne Erwerbscharakter	0,00	0,00	0,00
3235	Transferzahlungen an das Ausland	0,00	0,00	0,00
3236	Investitions- und Tilgungszuschüsse zwischen Unternehmungen und Betrieben der Gebietskörperschaft und der Gebietskörperschaft	0,00	0,00	0,00
324	Auszahlungen aus Finanzaufwand	181,78	200,00	-18,22
3241	Auszahlungen für Zinsen	0,00	0,00	0,00
3242	Auszahlungen für Zinsen aus derivativen Finanzinstrumenten mit und ohne Grundgeschäft	0,00	0,00	0,00
3243	Auszahlungen aus Gewinnentnahmen von marktbestimmten Betrieben	0,00	0,00	0,00
3244	Sonstige Auszahlungen aus Finanzaufwendungen	181,78	200,00	-18,22
32	Summe Auszahlungen operative Gebarung	247,50	25.500,00	-25.252,50
SA1	Saldo (1) Geldfluss aus der operativen Gebarung (31 – 32)	15,36	-25.200,00	25.215,36
331	Einzahlungen aus der Investitionstätigkeit	0,00	0,00	0,00
3311	Einzahlungen aus der Veräußerung von immateriellem Vermögen	0,00	0,00	0,00
3312	Einzahlungen aus der Veräußerung von Grundstücken und Grundstückeinrichtungen	0,00	0,00	0,00
3313	Einzahlungen aus der Veräußerung von Gebäuden und Bauten	0,00	0,00	0,00
3314	Einzahlungen aus der Veräußerung von technischen Anlagen, Fahrzeugen und Maschinen	0,00	0,00	0,00
3315	Einzahlungen aus der Veräußerung von Amts-, Betriebs- und Geschäftsausstattung	0,00	0,00	0,00
3316	Einzahlungen aus der Veräußerung von Kulturgütern	0,00	0,00	0,00
3317	Einzahlungen aus der Veräußerung von Beteiligungen	0,00	0,00	0,00
3318	Einzahlungen aus der Veräußerung von kofinanzierten Schutzbauten	0,00	0,00	0,00
332	Einzahlungen aus der Rückzahlung von Darlehen sowie gewährten Vorschüssen	0,00	0,00	0,00
3321	Einzahlungen aus Darlehen an Träger des öffentlichen Rechts	0,00	0,00	0,00
3322	Einzahlungen aus Darlehen an Beteiligungen	0,00	0,00	0,00
3323	Einzahlungen aus Darlehen an Unternehmen und Haushalte	0,00	0,00	0,00
3325	Einzahlungen aus Vorschüssen und Anzahlungen	0,00	0,00	0,00
333	Einzahlungen aus Kapitaltransfers	0,00	0,00	0,00
3331	Kapitaltransferzahlungen von Trägern des öffentlichen Rechts	0,00	0,00	0,00
3332	Kapitaltransferzahlungen von Beteiligungen	0,00	0,00	0,00
3333	Kapitaltransferzahlungen von Unternehmen	0,00	0,00	0,00
3334	Kapitaltransferzahlungen von Haushalten und Organisationen ohne Erwerbscharakter	0,00	0,00	0,00
3335	Kapitaltransferzahlungen vom Ausland	0,00	0,00	0,00

Finanzwirtschaft (Gruppe 9)

MVAG	Mittelverwendungs- und aufbringungsgruppen (1. und 2. Ebene)	RA 2025	VA 2025	RA - VA
33	Summe Einzahlungen investive Gebarung	0,00	0,00	0,00
341	Auszahlungen aus der Investitionstätigkeit	0,00	0,00	0,00
3411	Auszahlungen für den Erwerb von immateriellem Vermögen	0,00	0,00	0,00
3412	Auszahlungen für den Erwerb von Grundstücken und Grundstückseinrichtungen	0,00	0,00	0,00
3413	Auszahlungen für den Erwerb von Gebäuden und Bauten	0,00	0,00	0,00
3414	Auszahlungen für den Erwerb von technischen Anlagen, Fahrzeugen und Maschinen	0,00	0,00	0,00
3415	Auszahlungen für den Erwerb von Amts-, Betriebs- und Geschäftsausstattung	0,00	0,00	0,00
3416	Auszahlungen für den Erwerb von Kulturgütern	0,00	0,00	0,00
3417	Auszahlungen für den Erwerb von Beteiligungen	0,00	0,00	0,00
3418	Auszahlungen für den Erwerb von kofinanzierten Schutzbauten	0,00	0,00	0,00
342	Auszahlungen aus der Gewährung von Darlehen sowie gewährten Vorschüssen	0,00	0,00	0,00
3421	Auszahlungen von Darlehen an Träger des öffentlichen Rechts	0,00	0,00	0,00
3422	Auszahlungen von Darlehen an Beteiligungen	0,00	0,00	0,00
3423	Auszahlungen von Darlehen an Unternehmen und Haushalte	0,00	0,00	0,00
3425	Auszahlungen von Vorschüssen und Anzahlungen	0,00	0,00	0,00
343	Auszahlungen aus Kapitaltransfers	0,00	0,00	0,00
3431	Kapitaltransferzahlungen an Träger des öffentlichen Rechts	0,00	0,00	0,00
3432	Kapitaltransferzahlungen an Beteiligungen	0,00	0,00	0,00
3433	Kapitaltransferzahlungen an Unternehmen (Finanzunternehmen)	0,00	0,00	0,00
3434	Kapitaltransferzahlungen an Haushalte und Organisationen ohne Erwerbscharakter	0,00	0,00	0,00
3435	Kapitaltransferzahlungen an das Ausland	0,00	0,00	0,00
34	Summe Auszahlungen investive Gebarung	0,00	0,00	0,00
SA2	Saldo (2) Geldfluss aus der investiven Gebarung (33 – 34)	0,00	0,00	0,00
SA3	Saldo (3) Nettofinanzierungssaldo (Saldo 1 + Saldo 2)	15,36	-25.200,00	25.215,36
351	Einzahlungen aus der Aufnahme von Finanzschulden	0,00	0,00	0,00
3511	Einzahlungen aus empfangenen Darlehen von öffentlichen Körperschaften und Rechtsträgern	0,00	0,00	0,00
3512	Einzahlungen aus empfangenen Darlehen von Beteiligungen	0,00	0,00	0,00
3513	Einzahlungen aus empfangenen Darlehen von Unternehmen und privaten Haushalten	0,00	0,00	0,00
3514	Einzahlungen aus Finanzschulden (Finanzunternehmen)	0,00	0,00	0,00
3515	Einzahlungen aus Aufnahmen von Leasingverbindlichkeiten	0,00	0,00	0,00
353	Einzahlungen infolge eines Kapitaltausches bei derivativen Finanzinstrumenten mit Grundgeschäft	0,00	0,00	0,00
3530	Einzahlungen infolge eines Kapitaltausches bei derivativen Finanzinstrumenten mit Grundgeschäft	0,00	0,00	0,00

Finanzwirtschaft (Gruppe 9)

MVAG	Mittelverwendungs- und aufbringungsgruppen (1. und 2. Ebene)	RA 2025	VA 2025	RA - VA
355	Einzahlungen aus dem Abgang von Finanzinstrumenten	0,00	0,00	0,00
3550	Einzahlungen aus dem Abgang von Finanzinstrumenten	0,00	0,00	0,00
35	Summe Einzahlungen aus der Finanzierungstätigkeit	0,00	0,00	0,00
361	Auszahlungen aus der Tilgung von Finanzschulden	0,00	0,00	0,00
3611	Auszahlungen aus empfangenen Darlehen von öffentlichen Körperschaften und Rechtsträgern	0,00	0,00	0,00
3612	Auszahlungen aus empfangenen Darlehen von Beteiligungen	0,00	0,00	0,00
3613	Auszahlungen aus empfangenen Darlehen von Unternehmen und privaten Haushalten	0,00	0,00	0,00
3614	Auszahlungen aus Finanzschulden	0,00	0,00	0,00
3615	Auszahlungen aus Rückzahlungen von Leasingverbindlichkeiten	0,00	0,00	0,00
363	Auszahlungen infolge eines Kapitaltausches bei derivativen Finanzinstrumenten mit Grundgeschäft	0,00	0,00	0,00
3630	Auszahlungen infolge eines Kapitaltausches bei derivativen Finanzinstrumenten mit Grundgeschäft	0,00	0,00	0,00
365	Auszahlungen für den Erwerb von Finanzinstrumenten	0,00	0,00	0,00
3650	Auszahlungen für den Erwerb von Finanzinstrumenten	0,00	0,00	0,00
36	Summe Auszahlungen aus der Finanzierungstätigkeit	0,00	0,00	0,00
SA4	Saldo (4) Geldfluss aus der Finanzierungstätigkeit (35 – 36)	0,00	0,00	0,00
SA5	Saldo (5) Geldfluss aus der voranschlagswirksamen Gebarung (Saldo 3 + Saldo 4)	15,36	-25.200,00	25.215,36

Vermögenshaushalt (Anlage 1c)

AKTIVA		Code	Endbestand 31.12.2024	Endbestand 31.12.2025	Veränderung
A	Langfristiges Vermögen	10	3.752.253,48	3.592.177,90	-160.075,58
A.I	Immaterielle Vermögenswerte	101	0,00	0,00	0,00
A.I.1	Immaterielle Vermögenswerte	1010	0,00	0,00	0,00
A.II	Sachanlagen	102	3.752.253,48	3.592.177,90	-160.075,58
A.II.1	Grundstücke, Grundstückseinrichtungen und Infrastruktur	1021	226.449,00	226.449,00	0,00
A.II.2	Gebäude und Bauten	1022	3.525.804,48	3.365.728,90	-160.075,58
A.II.3	Wasser- und Abwasserbauten und -anlagen	1023	0,00	0,00	0,00
A.II.4	Sonderanlagen	1024	0,00	0,00	0,00
A.II.5	Technische Anlagen, Fahrzeuge und Maschinen	1025	0,00	0,00	0,00
A.II.6	Amts-, Betriebs- und Geschäftsausstattung	1026	0,00	0,00	0,00
A.II.7	Kulturgüter	1027	0,00	0,00	0,00
A.II.8	Geleistete Anzahlungen für Anlagen und Anlagen in Bau	1028	0,00	0,00	0,00
A.II.9	Kofinanzierte Schutzbauten	1029	0,00	0,00	0,00
A.III	Aktive Finanzinstrumente/Langfristiges Finanzvermögen	103	0,00	0,00	0,00
A.III.1	Bis zur Endfälligkeit gehaltene Finanzinstrumente	1031	0,00	0,00	0,00
A.III.2	Zur Veräußerung verfügbare Finanzinstrumente	1032	0,00	0,00	0,00
A.III.3	Partizipations- und Hybridkapital	1033	0,00	0,00	0,00
A.III.4	Derivative Finanzinstrumente ohne Grundgeschäft	1034	0,00	0,00	0,00
A.IV	Beteiligungen	104	0,00	0,00	0,00
A.IV.1	Beteiligungen an verbundenen Unternehmen	1041	0,00	0,00	0,00
A.IV.2	Beteiligungen an assoziierten Unternehmen	1042	0,00	0,00	0,00
A.IV.3	Sonstige Beteiligungen	1043	0,00	0,00	0,00
A.IV.4	Verwaltete Einrichtungen, die der Kontrolle unterliegen	1044	0,00	0,00	0,00
A.V	Langfristige Forderungen	106	0,00	0,00	0,00
A.V.1	Langfristige Forderungen aus Lieferungen und Leistungen	1061	0,00	0,00	0,00
A.V.2	Langfristige Forderungen aus gewährten Darlehen	1062	0,00	0,00	0,00
A.V.3	Sonstige langfristige Forderungen	1063	0,00	0,00	0,00

AKTIVA		Code	Endbestand 31.12.2024	Endbestand 31.12.2025	Veränderung
B	Kurzfristiges Vermögen	11	38.006,21	34.533,61	-3.472,60
B.I	Kurzfristige Forderungen	113	808,01	997,24	189,23
B.I.1	Kurzfristige Forderungen aus Lieferungen und Leistungen	1131	0,00	0,00	0,00
B.I.2	Kurzfristige Forderungen aus Abgaben	1132	0,00	0,00	0,00
B.I.3	Sonstige kurzfristige Forderungen	1133	0,00	0,00	0,00
B.I.4	Sonstige kurzfristige Forderungen (nicht voranschlagswirksame Gebarung)	1134	808,01	997,24	189,23
B.II	Vorräte	114	0,00	0,00	0,00
B.II.1	Vorräte	1141	0,00	0,00	0,00
B.II.2	Gegebene Anzahlungen auf Vorräte	1142	0,00	0,00	0,00
B.III	Liquide Mittel	115	37.198,20	33.536,37	-3.661,83
B.III.1	Kassa, Bankguthaben, Schecks	1151	37.198,20	33.536,37	-3.661,83
B.III.2	Zahlungsmittelreserven	1152	0,00	0,00	0,00
B.IV	Aktive Finanzinstrumente/Kurzfristiges Finanzvermögen	116	0,00	0,00	0,00
B.IV.1	Aktive Finanzinstrumente/Kurzfristiges Finanzvermögen	1160	0,00	0,00	0,00
B.V	Aktive Rechnungsabgrenzung	117	0,00	0,00	0,00
B.V.1	Aktive Rechnungsabgrenzung	1170	0,00	0,00	0,00
Summe Aktiva (10 + 11)			3.790.259,69	3.626.711,51	-163.548,18

PASSIVA		Code	Endbestand 31.12.2024	Endbestand 31.12.2025	Veränderung
C	Nettovermögen (Ausgleichsposten)	12	550.557,60	563.343,55	12.785,95
C.I	Saldo der Eröffnungsbilanz	121	575.194,29	575.194,29	0,00
C.I.1	Saldo der Eröffnungsbilanz	1210	575.194,29	575.194,29	0,00
C.II	Kumuliertes Nettoergebnis	122	-24.636,69	-11.850,74	12.785,95
C.II.1	Kumuliertes Nettoergebnis	1220	-24.636,69	-11.850,74	12.785,95
C.III	Haushaltsrücklagen	123	0,00	0,00	0,00
C.III.1	Haushaltsrücklagen	1230	0,00	0,00	0,00
C.IV	Neubewertungsrücklagen	124	0,00	0,00	0,00
C.IV.1	Neubewertungsrücklagen	1240	0,00	0,00	0,00
C.V	Fremdwährungsumrechnungsrücklagen	125	0,00	0,00	0,00
C.V.1	Fremdwährungsumrechnungsrücklagen	1250	0,00	0,00	0,00
D	Sonderposten Investitionszuschüsse (Kapitaltransfers)	13	3.204.963,77	3.058.381,71	-146.582,06
D.I	Investitionszuschüsse	131	3.204.963,77	3.058.381,71	-146.582,06
D.I.1	Investitionszuschüsse von Trägern öffentlichen Rechts	1311	3.192.819,11	3.047.813,47	-145.005,64
D.I.2	Investitionszuschüsse von Beteiligungen	1312	0,00	0,00	0,00
D.I.3	Investitionszuschüsse von Übrigen	1313	12.144,66	10.568,24	-1.576,42
E	Langfristige Fremdmittel	14	29.084,17	0,00	-29.084,17
E.I	Langfristige Finanzschulden, netto	141	29.084,17	0,00	-29.084,17
E.I.1	Langfristige Finanzschulden	1411	29.084,17	0,00	-29.084,17
E.I.2	Langfristige Forderungen aus derivativen Finanzinstrumenten mit Grundgeschäft	1412	0,00	0,00	0,00
E.I.3	Langfristige Verbindlichkeiten aus derivativen Finanzinstrumenten mit Grundgeschäft	1413	0,00	0,00	0,00
E.II	Langfristige Verbindlichkeiten	142	0,00	0,00	0,00
E.II.1	Langfristige Verbindlichkeiten aus Lieferungen und Leistungen	1421	0,00	0,00	0,00
E.II.2	Leasingverbindlichkeiten	1422	0,00	0,00	0,00
E.II.3	Sonstige langfristige Verbindlichkeiten	1423	0,00	0,00	0,00

PASSIVA		Code	Endbestand 31.12.2024	Endbestand 31.12.2025	Veränderung
E.III	Langfristige Rückstellungen	143	0,00	0,00	0,00
E.III.1	Rückstellungen für Abfertigungen	1431	0,00	0,00	0,00
E.III.2	Rückstellungen für Jubiläumsszuwendungen	1432	0,00	0,00	0,00
E.III.3	Rückstellungen für Haftungen	1433	0,00	0,00	0,00
E.III.4	Rückstellungen für Sanierungen von Altlasten	1434	0,00	0,00	0,00
E.III.5	Rückstellungen für Pensionen	1435	0,00	0,00	0,00
E.III.6	Sonstige langfristige Rückstellungen	1436	0,00	0,00	0,00
F	Kurzfristige Fremdmittel	15	5.654,15	4.986,25	-667,90
F.I	Kurzfristige Finanzschulden, netto	151	0,00	0,00	0,00
F.I.1	Kurzfristige Finanzschulden	1511	0,00	0,00	0,00
F.I.2	Kurzfristige Forderungen aus derivativen Finanzinstrumenten mit Grundgeschäft	1512	0,00	0,00	0,00
F.I.3	Kurzfristige Verbindlichkeiten aus derivativen Finanzinstrumenten mit Grundgeschäft	1513	0,00	0,00	0,00
F.II	Kurzfristige Verbindlichkeiten	152	5.654,15	4.986,25	-667,90
F.II.1	Kurzfristige Verbindlichkeiten aus Lieferungen und Leistungen	1521	0,00	0,00	0,00
F.II.2	Kurzfristige Verbindlichkeiten aus Abgaben	1522	0,00	0,00	0,00
F.II.3	Sonstige kurzfristige Verbindlichkeiten	1523	0,00	0,00	0,00
F.II.4	Sonstige kurzfristige Verbindlichkeiten (nicht voranschlagswirksame Gebarung)	1524	5.654,15	4.986,25	-667,90
F.III	Kurzfristige Rückstellungen	153	0,00	0,00	0,00
F.III.1	Rückstellungen für Prozesskosten	1531	0,00	0,00	0,00
F.III.2	Rückstellungen für ausstehende Rechnungen	1532	0,00	0,00	0,00
F.III.3	Rückstellungen für nicht konsumierte Urlaube	1533	0,00	0,00	0,00
F.III.4	Sonstige kurzfristige Rückstellungen	1534	0,00	0,00	0,00
F.IV	Passive Rechnungsabgrenzung	154	0,00	0,00	0,00
F.IV.1	Passive Rechnungsabgrenzung	1540	0,00	0,00	0,00
Summe Passiva (12 + 13 + 14 + 15)			3.790.259,69	3.626.711,51	-163.548,18

Nettovermögensveränderungsrechnung (Anlage 1d)

Nettovermögensveränderungsrechnung	Saldo der Eröffnungsbilanz	Kumuliertes Nettoergebnis	Haushalts-rücklagen	Neubewertungs-rücklagen	Fremdwährungs-umrechnungs-rücklagen	Summe Nettovermögen
Nettovermögen zum 31.12.2024	575.194,29	-24.636,69	0,00	0,00	0,00	550.557,60
1. Änderungen der Ansatz- und Bewertungsmethoden	0,00	0,00	XXXXXXXXXXXXXXXX	0,00	0,00	0,00
2. Nacherfassung von Vermögenswerten	0,00	0,00	0,00	0,00	0,00	0,00
3. Änderung der erstmaligen Eröffnungsbilanz (gem. § 38 Abs. 8)	0,00	0,00	0,00	0,00	0,00	0,00
Angepasstes Nettovermögen zum 31.12.2024	575.194,29	-24.636,69	0,00	0,00	0,00	550.557,60
4. Veränderung aus der Bewertung von zur Veräußerung verfügbarer Finanzinstrumente	XXXXXXXXXXXXXXXX	XXXXXXXXXXXXXXXX	XXXXXXXXXXXXXXXX	0,00	XXXXXXXXXXXXXXXX	0,00
5. Veränderung aus der Bewertung von Beteiligungen	XXXXXXXXXXXXXXXX	XXXXXXXXXXXXXXXX	XXXXXXXXXXXXXXXX	0,00	XXXXXXXXXXXXXXXX	0,00
6. Veränderung aus der Umrechnung von Vermögen und Fremdmittel in fremder Währung	XXXXXXXXXXXXXXXX	XXXXXXXXXXXXXXXX	XXXXXXXXXXXXXXXX	XXXXXXXXXXXXXXXX	0,00	0,00
7. Veränderung aus Kapitalverminderungen und -erhöhungen	XXXXXXXXXXXXXXXX	0,00	0,00	0,00	0,00	0,00
Summe Nettoveränderung, die nicht in die Ergebnisrechnung eingegangen ist						
8. Nettoergebnis des Finanzjahres (SA0)	XXXXXXXXXXXXXXXX	12.785,95	XXXXXXXXXXXXXXXX	XXXXXXXXXXXXXXXX	XXXXXXXXXXXXXXXX	12.785,95
9. Haushaltsrücklagen (SA01)	XXXXXXXXXXXXXXXX	0,00	0,00	XXXXXXXXXXXXXXXX	XXXXXXXXXXXXXXXX	0,00
Nettovermögen zum 31.12.2025	575.194,29	-11.850,74	0,00	0,00	0,00	563.343,55

Ergebnis- und Finanzierungsrechnung Detailnachweis

		MVAG MVAG VCQU			Ergebnisrechnung			Finanzierungsrechnung		
		EH	FH		RA 2025	VA 2025	RA - VA	RA 2025	VA 2025	RA - VA
2 Unterricht, Erziehung, Sport und Wissenschaft										
21	Allgemeinbildender Unterricht									
211	Volksschulen									
211000	Volksschule									
Mittelaufbringung (Erträge, Einzahlungen)										
2/211000+813000	Erträge aus der Auflösung von Investitionszuschüssen (Kapitaltransfers)	2127			4.012,87	4.000,00	12,87	0,00	0,00	0,00
Summe Mittelaufbr.	211 Volksschulen				4.012,87	4.000,00	12,87	0,00	0,00	0,00
211000	Volksschule									
Mittelverwendung (Aufwendungen, Auszahlungen)										
1/211000-680000	Planmäßige Abschreibung	2226			4.463,68	4.500,00	-36,32	0,00	0,00	0,00
Summe Mittelverw.	211 Volksschulen				4.463,68	4.500,00	-36,32	0,00	0,00	0,00
Saldo	211 Volksschulen				-450,81	-500,00	49,19	0,00	0,00	0,00
212	Mittelschulen									
212000	Hauptschulen (Neue Mittelschulen)									
Mittelaufbringung (Erträge, Einzahlungen)										
2/212000+811000	Einnahmen aus Vermietung	2115	3115	14	9.954,24	10.000,00	-45,76	9.954,24	10.000,00	-45,76
2/212000+811100	Betriebskostenersätze	2115	3115	14	54.276,48	55.500,00	-1.223,52	54.276,48	55.500,00	-1.223,52
2/212000+813000	Erträge aus der Auflösung von Investitionszuschüssen (Kapitaltransfers)	2127			142.569,19	142.600,00	-30,81	0,00	0,00	0,00
2/212000+829000	Sonstige Einnahmen	2116	3116	18	663,00	0,00	663,00	663,00	0,00	663,00
Summe Mittelaufbr.	212000 Hauptschulen (Neue Mittelschulen)				207.462,91	208.100,00	-637,09	64.893,72	65.500,00	-606,28
	212 Mittelschulen				207.462,91	208.100,00	-637,09	64.893,72	65.500,00	-606,28
	21 Allgemeinbildender Unterricht				211.475,78	212.100,00	-624,22	64.893,72	65.500,00	-606,28
	2 Unterricht, Erziehung, Sport und Wissenschaft				211.475,78	212.100,00	-624,22	64.893,72	65.500,00	-606,28

			MVAG	MVAG	VCQU	Ergebnisrechnung			Finanzierungsrechnung		
			EH	FH		RA 2025	VA 2025	RA - VA	RA 2025	VA 2025	RA - VA
212000	Hauptschulen (Neue Mittelschulen)										
Mittelverwendung (Aufwendungen, Auszahlungen)											
1/212000-346000	Darlehenstilgung			3614	65	0,00	0,00	0,00	29.084,17	5.300,00	23.784,17
1/212000-614000	Instandhaltung von Gebäuden		2224	3224	24	4.763,00	2.000,00	2.763,00	4.763,00	2.000,00	2.763,00
1/212000-650000	Zinsen für Finanzschulden - Inland		2241	3241	25	862,35	1.200,00	-337,65	862,35	1.200,00	-337,65
1/212000-670000	Versicherungen		2222	3222	24	6.942,40	6.900,00	42,40	6.942,40	6.900,00	42,40
1/212000-680000	Anlageabschreibungen (AfA-Buchung)		2226			155.611,90	155.600,00	11,90	0,00	0,00	0,00
1/212000-710000	Öffentliche Abgaben, ohne Geb. gem.		2225	3225	24	6.910,76	6.900,00	10,76	6.910,76	6.900,00	10,76
1/212000-711000	Gebühren f.d.Ben.v. Gemeindeeinr.		2225	3225	24	19.151,10	18.000,00	1.151,10	19.151,10	18.000,00	1.151,10
Summe Mittelverw.	212000	Hauptschulen (Neue Mittelschulen)				194.241,51	190.600,00	3.641,51	67.713,78	40.300,00	27.413,78
Saldo	212000	Hauptschulen (Neue Mittelschulen)				13.221,40	17.500,00	-4.278,60	-2.820,06	25.200,00	-28.020,06
	212	Mittelschulen				194.241,51	190.600,00	3.641,51	67.713,78	40.300,00	27.413,78
	21	Allgemeinbildender Unterricht				198.705,19	195.100,00	3.605,19	67.713,78	40.300,00	27.413,78
	2	Unterricht, Erziehung, Sport und Wissenschaft				198.705,19	195.100,00	3.605,19	67.713,78	40.300,00	27.413,78
Saldo	212	Mittelschulen				13.221,40	17.500,00	-4.278,60	-2.820,06	25.200,00	-28.020,06
	21	Allgemeinbildender Unterricht				12.770,59	17.000,00	-4.229,41	-2.820,06	25.200,00	-28.020,06
	2	Unterricht, Erziehung, Sport und Wissenschaft				12.770,59	17.000,00	-4.229,41	-2.820,06	25.200,00	-28.020,06

		MVAG	MVAG	VCQU	Ergebnisrechnung			Finanzierungsrechnung		
		EH	FH		RA 2025	VA 2025	RA - VA	RA 2025	VA 2025	RA - VA
9 Finanzwirtschaft										
91	Kapitalvermögen und Stiftungen ohne eigene Rechtspersönlichkeit									
910	Geldverkehr									
910000	Geldverkehr									
Mittelaufbringung (Erträge, Einzahlungen)										
2/910000+823000	Zinsen	2131	3131	14	262,86	300,00	-37,14	262,86	300,00	-37,14
Summe Mittelaufbr.	910	Geldverkehr			262,86	300,00	-37,14	262,86	300,00	-37,14
910000	Geldverkehr									
Mittelverwendung (Aufwendungen, Auszahlungen)										
1/910000-659000	Geldverkehrsspesen	2244	3244	24	181,78	200,00	-18,22	181,78	200,00	-18,22
1/910000-710000	Öffentliche Abgaben, ohne Geb. gem.	2225	3225	24	65,72	100,00	-34,28	65,72	100,00	-34,28
Summe Mittelverw.	910	Geldverkehr			247,50	300,00	-52,50	247,50	300,00	-52,50
Saldo	910	Geldverkehr			15,36	0,00	15,36	15,36	0,00	15,36
914	Beteiligungen									
914000	Beteiligungen									
Mittelaufbringung (Erträge, Einzahlungen)										
Summe Mittelaufbr.	914	Beteiligungen			0,00	0,00	0,00	0,00	0,00	0,00
	91	Kapitalvermögen und Stiftungen ohne eigene Rechtsp			262,86	300,00	-37,14	262,86	300,00	-37,14
	9	Finanzwirtschaft			262,86	300,00	-37,14	262,86	300,00	-37,14
914000	Beteiligungen									
Mittelverwendung (Aufwendungen, Auszahlungen)										
1/914000-752100	Lfd. TZ an Gemeinden (Entnahme	2231	3231	26	0,00	25.200,00	-25.200,00	0,00	25.200,00	-25.200,00
Summe Mittelverw.	914	Beteiligungen			0,00	25.200,00	-25.200,00	0,00	25.200,00	-25.200,00
	91	Kapitalvermögen und Stiftungen ohne eigene Rechtsp			247,50	25.500,00	-25.252,50	247,50	25.500,00	-25.252,50
	9	Finanzwirtschaft			247,50	25.500,00	-25.252,50	247,50	25.500,00	-25.252,50
Saldo	914	Beteiligungen			0,00	-25.200,00	25.200,00	0,00	-25.200,00	25.200,00
	91	Kapitalvermögen und Stiftungen ohne eigene Rechtsp			15,36	-25.200,00	25.215,36	15,36	-25.200,00	25.215,36
	9	Finanzwirtschaft			15,36	-25.200,00	25.215,36	15,36	-25.200,00	25.215,36
Gesamtsumme Mittelaufbringung					211.738,64	212.400,00	-661,36	65.156,58	65.800,00	-643,42
Gesamtsumme Mittelverwendung					198.952,69	220.600,00	-21.647,31	67.961,28	65.800,00	2.161,28
Gesamtsaldo					12.785,95	-8.200,00	20.985,95	-2.804,70	0,00	-2.804,70

Erläuterung Abweichung gegenüber Ergebnisvoranschlag

HH-Stelle	Bezeichnung	Buchungen	- Voranschlag	- Übertragung	= Abweichung	Betrag	Beschluss und Begründung
Mittelaufbringung							
211000	Volksschule						
2/211000+813000	Erträge aus der Auflösung von Investitionszuschüssen (Kapitaltransfers)	4.012,87	4.000,00	0,00	12,87		
212000	Hauptschulen (Neue Mittelschulen)						
2/212000+811000	Einnahmen aus Vermietung	9.954,24	10.000,00	0,00	-45,76		
2/212000+811100	Betriebskostenersätze	54.276,48	55.500,00	0,00	-1.223,52		
2/212000+813000	Erträge aus der Auflösung von Investitionszuschüssen (Kapitaltransfers)	142.569,19	142.600,00	0,00	-30,81		
2/212000+829000	Sonstige Einnahmen	663,00	0,00	0,00	663,00		
910000	Geldverkehr						
2/910000+823000	Zinsen	262,86	300,00	0,00	-37,14		
Summe Mittelaufbringung		211.738,64	212.400,00	0,00	-661,36	0,00	
Mittelverwendung							
211000	Volksschule						
1/211000-680000	Planmäßige Abschreibung	4.463,68	4.500,00	0,00	-36,32		
212000	Hauptschulen (Neue Mittelschulen)						
1/212000-614000	Instandhaltung von Gebäuden	4.763,00	2.000,00	0,00	2.763,00		
1/212000-650000	Zinsen für Finanzschulden - Inland	862,35	1.200,00	0,00	-337,65		
1/212000-670000	Versicherungen	6.942,40	6.900,00	0,00	42,40		

HH-Stelle	Bezeichnung	Buchungen	- Voranschlag	- Übertragung	= Abweichung	Betrag	Beschluss und Begründung
1/212000-680000	Anlageabschreibungen (AfA-Buchung)	155.611,90	155.600,00	0,00	11,90		
1/212000-710000	Öffentliche Abgaben, ohne Geb. gem.	6.910,76	6.900,00	0,00	10,76		
1/212000-711000	Gebühren f.d.Ben.v. Gemeindeeinr.	19.151,10	18.000,00	0,00	1.151,10		
910000	Geldverkehr						
1/910000-659000	Geldverkehrsspesen	181,78	200,00	0,00	-18,22		
1/910000-710000	Öffentliche Abgaben, ohne Geb. gem.	65,72	100,00	0,00	-34,28		
914000	Beteiligungen						
1/914000-752100	Lfd. TZ an Gemeinden (Entnahme	0,00	25.200,00	0,00	-25.200,00		
Summe Mittelverwendung		198.952,69	220.600,00	0,00	-21.647,31	0,00	

Erläuterung Abweichung gegenüber Finanzierungsvoranschlag

HH-Stelle	Bezeichnung	Buchungen	- Voranschlag	- Übertragung	= Abweichung	Betrag	Beschluss und Begründung
Mittelaufbringung							
212000	Hauptschulen (Neue Mittelschulen)						
2/212000+811000	Einnahmen aus Vermietung	9.954,24	10.000,00	0,00	-45,76		
2/212000+811100	Betriebskostenersätze	54.276,48	55.500,00	0,00	-1.223,52		
2/212000+829000	Sonstige Einnahmen	663,00	0,00	0,00	663,00		
910000	Geldverkehr						
2/910000+823000	Zinsen	262,86	300,00	0,00	-37,14		
	Summe Mittelaufbringung	65.156,58	65.800,00	0,00	-643,42	0,00	
Mittelverwendung							
212000	Hauptschulen (Neue Mittelschulen)						
1/212000-346000	Darlehensstilgung	29.084,17	5.300,00	0,00	23.784,17		
1/212000-614000	Instandhaltung von Gebäuden	4.763,00	2.000,00	0,00	2.763,00		
1/212000-650000	Zinsen für Finanzschulden - Inland	862,35	1.200,00	0,00	-337,65		
1/212000-670000	Versicherungen	6.942,40	6.900,00	0,00	42,40		
1/212000-710000	Öffentliche Abgaben, ohne Geb. gem.	6.910,76	6.900,00	0,00	10,76		
1/212000-711000	Gebühren f.d.Ben.v. Gemeindeeinr.	19.151,10	18.000,00	0,00	1.151,10		
910000	Geldverkehr						
1/910000-659000	Geldverkehrsspesen	181,78	200,00	0,00	-18,22		
1/910000-710000	Öffentliche Abgaben, ohne Geb. gem.	65,72	100,00	0,00	-34,28		

HH-Stelle	Bezeichnung	Buchungen	- Voranschlag	- Übertragung	= Abweichung	Betrag	Beschluss und Begründung
914000	Beteiligungen						
1/914000-752100	Lfd. TZ an Gemeinden (Entnahme	0,00	25.200,00	0,00	-25.200,00		
	Summe Mittelverwendung	67.961,28	65.800,00	0,00	2.161,28	0,00	

Nachweis der Investitionstätigkeit

Vorhaben	Vorhabensbezeichnung							
Konto	Bezeichnung		RA 2025	VA 2025	RA - VA	RA Vorjahre	RA Gesamt	

Salden Finanzierungsergebnisse

RA 2025

VA 2025

RA - VA

RA Vorjahre

RA Gesamt

Querschnitt (Anlage 5b)

RQS-Pos.	Zuordnung MVAG bzw. VHH-Code	Bezeichnung	Anmerkungen	Gesamt-Haushalt	Haushalt ohne Quasi-KG	Quasi-KG ²
Mittelaufbringung (Erträge bzw. Einzahlungen und erhaltene Kapitaltransfers)						
10	3111	Einzahlungen aus eigenen Abgaben		0,00	0,00	0,00
11	2112	Erträge aus Ertragsanteilen		0,00	0,00	0,00
12	2113, 2114, 2115	Erträge aus Gebühren, Leistungen, Besitz und wirtschaftlicher Tätigkeit		64.230,72	64.230,72	0,00
13	2116	Erträge aus Veräußerungen und sonstige Erträge	ohne Gruppe (Konto) 806, 807, 899	663,00	663,00	0,00
14	2117	Nicht finanzierungswirksame operative Erträge	ohne Gruppe (Konto) 817, 819, 891	0,00	0,00	0,00
15	212x	Erträge aus Transfers	ohne Gruppe (Konto) 813	0,00	0,00	0,00
16	213x	Finanzerträge	ohne Gruppe (Konto) 818, 821, 825, 826	262,86	262,86	0,00
17	131x	Erhaltene Kapitaltransfers (VHH Zugang)		0,00	0,00	0,00
19	Summe 1 (Mittelaufbringung bereinigt)³			65.156,58	65.156,58	0,00
Mittelverwendung (Aufwendungen)						
20	2211, 2212, 2213	Finanzierungswirksamer Personalaufwand		0,00	0,00	0,00
21	2221 - 2225	Finanzierungswirksamer Sachaufwand	ohne Gruppe (Konto) 799	37.832,98	37.832,98	0,00
22	2226	Verluste aus dem Abgang von Anlagevermögen, Rückstellungen für ausstehende Rechnungen	nur Gruppe (Konto) 683, 688	0,00	0,00	0,00
23	223x	Transferaufwand	ohne Gruppe (Konto) 696, 761	0,00	0,00	0,00
24	224x	Finanzaufwand	ohne Gruppe (Konto) 652, 654, 682, 694, 697, 699	1.044,13	1.044,13	0,00
29	Summe 2 (Mittelverwendung bereinigt)³			38.877,11	38.877,11	0,00
Vermögensbildung (Sachanlagevermögen), inkl. Vorräte						
30	1010, 102x	Immaterielle Vermögenswerte und Sachanlagen (VHH Zugang) ⁴	ohne Gruppe (Konto) 090-098, 280	0,00	0,00	0,00
31	1010, 102x	Immaterielle Vermögenswerte und Sachanlagen (VHH Abgang) ⁴	ohne Gruppe (Konto) 090-098, 280; Abgang mit Minus erfassen	0,00	0,00	0,00
32	1141	Vorräte (Saldo) (VHH Zugang - Abgang)		0,00	0,00	0,00
39	Summe 3 (Vermögensbildung bereinigt)³			0,00	0,00	0,00
49	Saldo = Summe 1 - Summe 2 - Summe 3			26.279,47	26.279,47	0,00

RQS-Pos.	Zuordnung MVAG bzw. VHH-Code	Bezeichnung	Anmerkungen	Gesamt-Haushalt	Haushalt ohne Quasi-KG	Quasi-KG ²
Überrechnung Quasi-Kapitalgesellschaften (Quasi-KG) gemäß ESVG						
50	2301, 2116	Entnahmen von Haushaltsrücklagen	nur Gruppe (Konto) 893, 894, 895, 899	n.a.	n.a.	0,00
51	2401, 2225	Zuweisungen an Haushaltsrücklagen	nur Gruppe (Konto) 793, 794, 795, 799	n.a.	n.a.	0,00
52	332x	Einzahlungen aus der Rückzahlung von Darlehen sowie gewährten Vorschüssen	ohne Gruppe (Konto) 280-282	n.a.	n.a.	0,00
53	342x	Auszahlungen aus der Gewährung von Darlehen sowie gewährten Vorschüssen	ohne Gruppe (Konto) 280-282	n.a.	n.a.	0,00
54	351x	Einzahlungen aus der Aufnahme von Finanzschulden		n.a.	n.a.	0,00
55	361x	Auszahlungen aus der Tilgung von Finanzschulden		n.a.	n.a.	0,00
56	333x	Erhaltene Kapitaltransfers (Einzahlungen)		n.a.	n.a.	0,00
57	131x	Erhaltene Kapitaltransfers (VHH Zugang)		n.a.	n.a.	0,00
59	Überrechnung Quasi-KG Summe aus Position 49 (Quasi-KG) und Position 50 bis 57 (Quasi-KG)			n.a.	n.a.	0,00
60	Finanzierungssaldo („vorläufiges Maastricht-Ergebnis“) ¹ Summe aus Position 49 (Haushalt ohne Quasi-KG) und Position 59 (Quasi-KG)			n.a.	26.279,47	n.a.
61	Erläuterungen der Gebietskörperschaft (optional)					

1) Der Finanzierungssaldo gemäß Pos. 60 kann vom Beitrag der Gemeinde zum Maastricht-Saldo abweichen. Entsprechend den Bestimmungen des Artikel 14 Abs. 2 lit. b Z. 1 iVm Artikel 15 Abs. 1 Österreichischer Stabilitätspakt sind die Daten der Gemeinden (außer Wien) zusammengefasst durch das Land an Statistik Austria zu melden, das ausgewiesene Einzelergebnis der Gemeinde hat nur bedingte Aussagekraft für das Gesamtergebnis der Haushaltskoordinierung.

2) Quasi-Kapitalgesellschaften außerhalb des Sektors Staat gemäß ESVG (Ansatz 85-86).

3) Mittelaufbringung und -verwendung sowie Vermögensbildung bereinigt näherungsweise im Sinne der Einnahmen und Ausgaben gemäß ESVG.

4) VHH Zugang/Abgang der Vermögensrechnung gemäß Anlage 6g - Anlagenspiegel

Einzelnachweis über Finanzschulden und Schuldendienst
(Anlage 6c)

Kontonummer Darlehensnr.	Ansatz	Darlehensgeber/Staat Aktenzahl	Verwendungszweck Genehmigungsdatum/-vermerk	Beschluss- Datum	Zinssatz Zinsindikator	Währung	Laufzeit
1. Darlehen für Investitionszwecke							
1.1. ... von Trägern des öffentlichen Rechts							
1.1.1. ... von Bund, Bundesfonds, Bundeskammern							
1.1.2. ... von Ländern, Landesfonds, Landeskammern							
1.1.3. ... von Gemeinden, Gemeindeverbänden, Gemeindefonds							
1.1.4. ... von Sozialversicherungsträgern							
1.1.5. ... von sonstigen Trägern des öffentlichen Rechts							
1.2. ... von Beteiligungen der Gebietskörperschaft (ohne Finanzunternehmungen)							
1.3. ... von Unternehmen (ohne Beteiligungen und ohne Finanzunternehmungen)							
1.4. ... von Finanzunternehmen							
1.4.1. ... von Finanzunternehmen im Inland							
100104 70004	212000	BAWAG PSK/AT AT54 6000 0005 4006 3460	Ausfinanzierungsdarlehen - HS, Generalsanierung VS+HS /IKD-2014-14738/10-Ws.		2,787%	EUR	01.01.2015 - 31.12.2029
100104 70004	212000	BAWAG PSK/AT AT54 6000 0005 4006 3460	Ausfinanzierungsdarlehen - HS, Generalsanierung VS+HS /IKD-2014-14738/10-Ws.		2,787%	EUR	01.01.2015 - 31.12.2029
1.4.2. ... von Finanzunternehmen im Ausland							
1.5. ... von Sonstigen							

Zwischensumme**2. Finanzschulden für den laufenden Aufwand**

2.1. ... von Trägern des öffentlichen Rechts

2.1.1. ... von Bund, Bundesfonds, Bundeskammern

2.1.2. ... von Ländern, Landesfonds, Landeskammern

2.1.3. ... von Gemeinden, Gemeindeverbänden, Gemeindefonds

2.1.4. ... von Sozialversicherungsträgern

2.1.5. ... von sonstigen Trägern des öffentlichen Rechts

2.2. ... von Beteiligungen der Gebietskörperschaft (ohne Finanzunternehmungen)

Kontonummer Darlehensnr.	Darlehenshöhe Gesamt	Buchwert 31.12.2024	Zugang	Tilgung	Zinsen	Summe Schuldendienst	Schuldendienst- ersätze	Buchwert 31.12.2025	Kursgewinn/ -verlust	Buchwert inkl. KG/KV	Netto Schuldendienst
100104 70004	71.000,00 <i>142.000,00</i>	14.542,07	0,00	14.542,07	431,18	14.973,25	0,00	0,00	0,00	0,00	14.973,25
100104 70004	71.000,00 <i>142.000,00</i>	14.542,10	0,00	14.542,10	431,17	14.973,27	0,00	0,00	0,00	0,00	14.973,27
		29.084,17	0,00	29.084,17	862,35	29.946,52	0,00	0,00	0,00	0,00	29.946,52

Kontonummer Darlehensnr.	Ansatz	Darlehensgeber/Staat Aktenzahl	Verwendungszweck Genehmigungsdatum/-vermerk	Beschluss- Datum	Zinssatz Zinsindikator	Währung	Laufzeit
2.3. ... von Unternehmen (ohne Beteiligungen und ohne Finanzunternehmungen)							
2.4. ... von Finanzunternehmen							
2.4.1. ... von Finanzunternehmen im Inland							
2.4.2. ... von Finanzunternehmen im Ausland							
2.5. ... von Sonstigen							
Zwischensumme							
SUMME (1 und 2)							
Davon ohne Quasi-KG *)							
Davon Quasi-KG *)							

*) Quasi-Kapitalgesellschaften außerhalb des Sektors Staat gemäß ESVG (Ansatz 85-86).

Kontonummer Darlehensnr.	Darlehenshöhe Gesamt	Buchwert 31.12.2024	Zugang	Tilgung	Zinsen	Summe Schuldendienst	Schuldendienst- ersätze	Buchwert 31.12.2025	Kursgewinn/ -verlust	Buchwert inkl. KG/KV	Netto Schuldendienst
		0,00	0,00	0,00	0,00	0,00	0,00	0,00	0,00	0,00	0,00
		29.084,17	0,00	29.084,17	862,35	29.946,52	0,00	0,00	0,00	0,00	29.946,52
		29.084,17	0,00	29.084,17	862,35	29.946,52	0,00	0,00	0,00	0,00	29.946,52
		0,00	0,00	0,00	0,00	0,00	0,00	0,00	0,00	0,00	0,00

Anlagenspiegel Einzelkonten (Anlage 6g)

MVAG	Ansatz Konto	Bezeichnung	Inbetrieb- nahme	RND	ND	Buchwert 31.12.2024	Zugänge/ + Umbuchungen	Abgänge/ -	Wertaufholung+/ Wertminderung-	Abschreibung	Buchwert 31.12.2025
1021	Grundstücke, Grundstückseinrichtungen und Infrastruktur					226.449,00	0,00	0,00	0,00	0,00	226.449,00
	840000	Grundbesitz				226.449,00	0,00	0,00	0,00	0,00	226.449,00
	1/0020001/00007	Schulkomplex Grundstück Parz.1272	01.01.1900			226.449,00	0,00	0,00	0,00	0,00	226.449,00
1022	Gebäude und Bauten					3.525.804,48	0,00	0,00	0,00	160.075,58	3.365.728,90
	211000	Volksschule				124.983,09	0,00	0,00	0,00	4.463,68	120.519,41
	3/0060001/00001	Volksschulgebäude	01.01.2013	27,0	40,0	124.983,09	0,00	0,00	0,00	4.463,68	120.519,41
	212000	Hauptschulen (Neue Mittelschulen)				3.400.821,39	0,00	0,00	0,00	155.611,90	3.245.209,49
	3/0060001/00012	NMS Gebäude mit Turnsaal	01.09.2019	27,0	33,5	3.022.654,33	0,00	0,00	0,00	107.951,94	2.914.702,39
	3/0060001/00015	Sporthalle mit Kletterwand	01.01.2017	7,0	16,0	375.054,52	0,00	0,00	0,00	46.881,82	328.172,70
	3/0120001/00008	Photovoltaikanlage	01.06.2014	3,0	15,0	3.112,54	0,00	0,00	0,00	778,14	2.334,40
1028	Geleistete Anzahlungen für Anlagen und Anlagen in Bau					0,00	0,00	0,00	0,00	0,00	0,00
	211000	Volksschule				0,00	0,00	0,00	0,00	0,00	0,00
	3/0090002/00001	Erneuerung Volksschulgebäude AiB				0,00	0,00	0,00	0,00	0,00	0,00
	Summe Aktiva					3.752.253,48	0,00	0,00	0,00	160.075,58	3.592.177,90
1311	Investitionszuschüsse von Trägern öffentlichen Rechts					-3.192.819,11	0,00	0,00	0,00	-145.005,64	-3.047.813,47
	211000	Volksschule				-112.360,25	0,00	0,00	0,00	-4.012,87	-108.347,38
	3/0060001/00002	BZ 2011	01.01.2013	27,0	40,0	-37.046,48	0,00	0,00	0,00	-1.323,09	-35.723,39
	3/0060001/00003	LZ 2011-2012	01.01.2013	27,0	40,0	-75.313,77	0,00	0,00	0,00	-2.689,78	-72.623,99
	212000	Hauptschulen (Neue Mittelschulen)				-3.080.458,86	0,00	0,00	0,00	-140.992,77	-2.939.466,09
	3/0060001/00013	BZ 2019 NMS-Gebäude	01.09.2019	27,0	33,5	-1.167.854,94	0,00	0,00	0,00	-41.709,11	-1.126.145,83
	3/0060001/00014	LZ 2018, 2019 NMS-Gebäude	04.11.2019	27,0	33,5	-1.569.421,71	0,00	0,00	0,00	-56.050,78	-1.513.370,93
	3/0060001/00016	BZ 1989-2010 Sporthalle/Kletterwand	01.01.2017	7,0	16,0	-156.969,49	0,00	0,00	0,00	-19.621,19	-137.348,30
	3/0060001/00017	LZ 1989-2016 Sporthalle/Kletterwand	01.01.2017	7,0	16,0	-183.532,00	0,00	0,00	0,00	-22.941,50	-160.590,50
	3/0120001/00010	LZ 2014 PV-Anlage	31.12.2014	3,0	15,0	-1.046,06	0,00	0,00	0,00	-261,52	-784,54
	3/0120001/00009	LZ 2013 PV-Anlage	31.12.2013	3,0	15,0	-1.634,66	0,00	0,00	0,00	-408,67	-1.225,99
1313	Investitionszuschüsse von Übrigen					-12.144,66	0,00	0,00	0,00	-1.576,42	-10.568,24
	212000	Hauptschulen (Neue Mittelschulen)				-12.144,66	0,00	0,00	0,00	-1.576,42	-10.568,24
	3/0060001/00018	Beitrag Alpenverein 2010, 2016 Kletterwand	01.01.2017	7,0	16,0	-11.678,00	0,00	0,00	0,00	-1.459,75	-10.218,25

MVAG	Ansatz Konto	Bezeichnung	Inbetrieb- nahme	RND	ND	Buchwert 31.12.2024	Zugänge/ + Umbuchungen -	Abgänge/ -	Wertaufholung+/ Wertminderung-	Abschreibung	Buchwert 31.12.2025
	3/0120001/00011	Sponsorbeitrag 2012 PV-Anlage	31.12.2012	3,0	15,0	-466,66	0,00	0,00	0,00	-116,67	-349,99
Summe Passiva						-3.204.963,77	0,00	0,00	0,00	-146.582,06	-3.058.381,71
Saldo Aktiva/Passiva						547.289,71	0,00	0,00	0,00	13.493,52	533.796,19

Einzelnachweis über die nicht voranschlagswirksame Gebarung
gemäß § 12 (Anlage 6t)

Einzelnachweis der vermögenswirksamen Bestandskonten

Konto	Kontenbezeichnung	Stand 31.12.2024	Umsatz Soll	Umsatz Haben	Stand 31.12.2025
Veränderung der nicht voranschlagswirksamen Forderungen					
270000	Finanzamt Vorsteuerbeträge (nicht voranschlagswirksame Gebarung)	808,01	2.867,71	2.678,48	997,24
	Summe	808,01	2.867,71	2.678,48	997,24
Veränderung der nicht voranschlagswirksamen Verbindlichkeiten					
360000	Umsatzsteuer (nicht voranschlagswirksame Gebarung)	4.079,76	13.514,00	12.846,10	3.411,86
363000	Einbehaltungen und Überzahlungen von Dritten (nicht voranschlagswirksame Gebarung)	1.574,39	0,00	0,00	1.574,39
	Summe	5.654,15	13.514,00	12.846,10	4.986,25

Einzelnachweis der finanzierungswirksamen Vorschuss- und Verwahrgeldkonten

(inkl. anteiliger Kundenforderungen und Lieferantenverbindlichkeiten)

Konto	Kontenbezeichnung	Stand 31.12.2024	Umsatz Soll	Umsatz Haben	Stand 31.12.2025
Veränderung der nicht voranschlagswirksamen Forderungen					
270000	Vorsteuern	808,01	2.678,48	2.867,71	997,24
	Summe	808,01	2.678,48	2.867,71	997,24
Veränderung der nicht voranschlagswirksamen Verbindlichkeiten					
360000	Umsatzsteuer von Einnahmen	4.079,76	12.846,10	13.514,00	3.411,86
363100	Hafrücklässe	1.574,39	0,00	0,00	1.574,39
	Summe	5.654,15	12.846,10	13.514,00	4.986,25

Nachweis Kundenforderungen

Forderungen

Konto	Bezeichnung	Saldo lt. Konto	Saldo lt. Konto	Offen	Differenz
		31.12.2024	31.12.2025		
230000	Kurzfristige Forderungen aus Lieferungen und Leistungen	0,00	0,00	0,00	0,00
231000	Langfristige Forderungen aus Lieferungen und Leistungen	0,00	0,00	0,00	0,00
233000	Forderungen aus Abgaben	0,00	0,00	0,00	0,00
Summe		0,00	0,00	0,00	0,00

Forderungen nach Vorhabenscode

Konto	Bezeichnung	ohne	mit	mit Vorhabencodes	VUG	USt	Gesamt
		Vorhabenscode	Vorhabenscode 1	2 - 5			
230000	Kurzfristige Forderungen aus Lieferungen und Leistungen	0,00	0,00	0,00	0,00	0,00	0,00
231000	Langfristige Forderungen aus Lieferungen und Leistungen	0,00	0,00	0,00	0,00	0,00	0,00
233000	Forderungen aus Abgaben	0,00	0,00	0,00	0,00	0,00	0,00
Summe		0,00	0,00	0,00	0,00	0,00	0,00

Nachweis Lieferantenverbindlichkeiten

Verbindlichkeiten

Konto	Bezeichnung	Saldo lt. Konto	Saldo lt. Konto	Offen	Differenz
		31.12.2024	31.12.2025		
331000	Kurzfristige Verbindlichkeiten aus Lieferungen und Leistungen	0,00	0,00	0,00	0,00
332000	Langfristige Verbindlichkeiten aus Lieferungen und Leistungen	0,00	0,00	0,00	0,00
333000	Kurzfristige Verbindlichkeiten aus Abgaben	0,00	0,00	0,00	0,00
Summe		0,00	0,00	0,00	0,00

Verbindlichkeiten nach Vorhabenscode

Konto	Bezeichnung	ohne	mit	mit Vorhabencodes	VUG	USt	Gesamt
		Vorhabenscode	Vorhabenscode 1	2 - 5			
331000	Kurzfristige Verbindlichkeiten aus Lieferungen und Leistungen	0,00	0,00	0,00	0,00	0,00	0,00
332000	Langfristige Verbindlichkeiten aus Lieferungen und Leistungen	0,00	0,00	0,00	0,00	0,00	0,00
333000	Kurzfristige Verbindlichkeiten aus Abgaben	0,00	0,00	0,00	0,00	0,00	0,00
Summe		0,00	0,00	0,00	0,00	0,00	0,00

Anlagenspiegel Einzelkonten Kapitaltransfer (Anlage 6g)

MVAG	Ansatz Konto	Bezeichnung	Inbetrieb- nahme	RND	ND	Buchwert 31.12.2024	Zugänge/ + Umbuchungen -	Abgänge/ -	Wertaufholung+/ Wertminderung-	Abschreibung	Buchwert 31.12.2025
1311	Investitionszuschüsse von Trägern öffentlichen Rechts					-3.192.819,11	0,00	0,00	0,00	-145.005,64	-3.047.813,47
	211000	Volksschule				-112.360,25	0,00	0,00	0,00	-4.012,87	-108.347,38
	3/0060001/00002	BZ 2011	01.01.2013	27,0	40,0	-37.046,48	0,00	0,00	0,00	-1.323,09	-35.723,39
	3/0060001/00003	LZ 2011-2012	01.01.2013	27,0	40,0	-75.313,77	0,00	0,00	0,00	-2.689,78	-72.623,99
	212000	Hauptschulen (Neue Mittelschulen)				-3.080.458,86	0,00	0,00	0,00	-140.992,77	-2.939.466,09
	3/0060001/00016	BZ 1989-2010 Sporthalle/Kletterwand	01.01.2017	7,0	16,0	-156.969,49	0,00	0,00	0,00	-19.621,19	-137.348,30
	3/0060001/00017	LZ 1989-2016 Sporthalle/Kletterwand	01.01.2017	7,0	16,0	-183.532,00	0,00	0,00	0,00	-22.941,50	-160.590,50
	3/0120001/00009	LZ 2013 PV-Anlage	31.12.2013	3,0	15,0	-1.634,66	0,00	0,00	0,00	-408,67	-1.225,99
	3/0120001/00010	LZ 2014 PV-Anlage	31.12.2014	3,0	15,0	-1.046,06	0,00	0,00	0,00	-261,52	-784,54
	3/0060001/00013	BZ 2019 NMS-Gebäude	01.09.2019	27,0	33,5	-1.167.854,94	0,00	0,00	0,00	-41.709,11	-1.126.145,83
	3/0060001/00014	LZ 2018, 2019 NMS-Gebäude	04.11.2019	27,0	33,5	-1.569.421,71	0,00	0,00	0,00	-56.050,78	-1.513.370,93
1313	Investitionszuschüsse von Übrigen					-12.144,66	0,00	0,00	0,00	-1.576,42	-10.568,24
	212000	Hauptschulen (Neue Mittelschulen)				-12.144,66	0,00	0,00	0,00	-1.576,42	-10.568,24
	3/0060001/00018	Beitrag Alpenverein 2010, 2016 Kletterwand	01.01.2017	7,0	16,0	-11.678,00	0,00	0,00	0,00	-1.459,75	-10.218,25
	3/0120001/00011	Sponsorbeitrag 2012 PV-Anlage	31.12.2012	3,0	15,0	-466,66	0,00	0,00	0,00	-116,67	-349,99
		Gesamtsumme				-3.204.963,77	0,00	0,00	0,00	-146.582,06	-3.058.381,71

Nachweis über Investitionszuschüsse (Kapitaltransfers)

Seite	Inhalt
3	Prüfungsbericht-Rechnungsprüfer
7	Protokollauszug
13	Ergebnis der laufenden Geschäftstätigkeit
17	Nachweis über das nachhaltige Haushaltsgleichgewicht
21	Nachweis der liquiden Mittel (Kassenbestand)
25	Ergebnishaushalt Gesamt 1. und 2. Ebene (Anlage 1a) - interne Vergütungen enthalten
29	Finanzierungshaushalt Gesamt 1. und 2. Ebene (Anlage 1b) - interne Vergütungen enthalten
37	Ergebnishaushalt Bereichsbudget 1. und 2. Ebene (Anlage 1a)
43	Finanzierungshaushalt Bereichsbudget 1. und 2. Ebene (Anlage 1b)
53	Vermögenshaushalt (Anlage 1c)
59	Nettovermögensveränderungsrechnung (Anlage 1d)
63	Ergebnis- und Finanzierungsrechnung Detailnachweis
69	Erläuterung Abweichung gegenüber Ergebnisvoranschlag
73	Erläuterung Abweichung gegenüber Finanzierungsvoranschlag
77	Nachweis der Investitionstätigkeit
81	Querschnitt (Anlage 5b)
85	Einzelnachweis über Finanzschulden und Schuldendienst (Anlage 6c)
91	Anlagenspiegel Einzelkonten (Anlage 6g)
95	Einzelnachweis über die nicht voranschlagswirksame Gebarung gemäß § 12 (Anlage 6t)
99	Nachweis Kundenforderungen
103	Nachweis Lieferantenverbindlichkeiten
107	Anlagenspiegel Einzelkonten Kapitaltransfer (Anlage 6g)
111	Nachweis über Investitionszuschüsse (Kapitaltransfers)